

تم تحميل هذا الملف من موقع المناهج السعودية



موقع المناهج المنهاج السعودي

*للحصول على أوراق عمل لجميع الصفوف وجميع المواد اضغط هنا

<https://www.almanahj.com/sa>

* للحصول على أوراق عمل لجميع مواد ملفات مدرسية اضغط هنا

<https://almanahj.com/sa/>

* للحصول على جميع أوراق ملفات مدرسية في مادة الإدارة المدرسية ولجميع الفصول, اضغط هنا

<https://almanahj.com/sa/management>

* للحصول على أوراق عمل لجميع مواد ملفات مدرسية في مادة الإدارة المدرسية الخاصة بـ الفصل الثاني اضغط هنا

<https://www.almanahj.com/sa/management2>

* لتحميل كتب جميع المواد في جميع الفصول للـ ملفات مدرسية اضغط هنا

<https://www.almanahj.com/sa/grade>

للحصول على جميع روابط الصفوف على تلغرام وفيسبوك من قنوات وصفحات: اضغط هنا

<https://t.me/sacourse>


إضافة نشاط



اختيار نوع التقديم
(ملف - نص)



اختر الوحدة المراد
إضافة النشاط داخلها



أنقر على أيقونة
النشاطات من شريط الأدوات



تسجيل الدخول
في بوابة المستقبل

٨



احفظ النشاط ليظهر للطلاب
في التاريخ المحدد مسبقاً

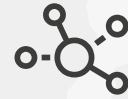
٧



أدخل بيانات النشاط
(الاسم وتفاصيل النشاط)

٦

٥



أنقر على
زر إضافة نشاط

٤

٣



انتقل للمقرر الدراسي المراد
إضافة النشاط بداخله

٢

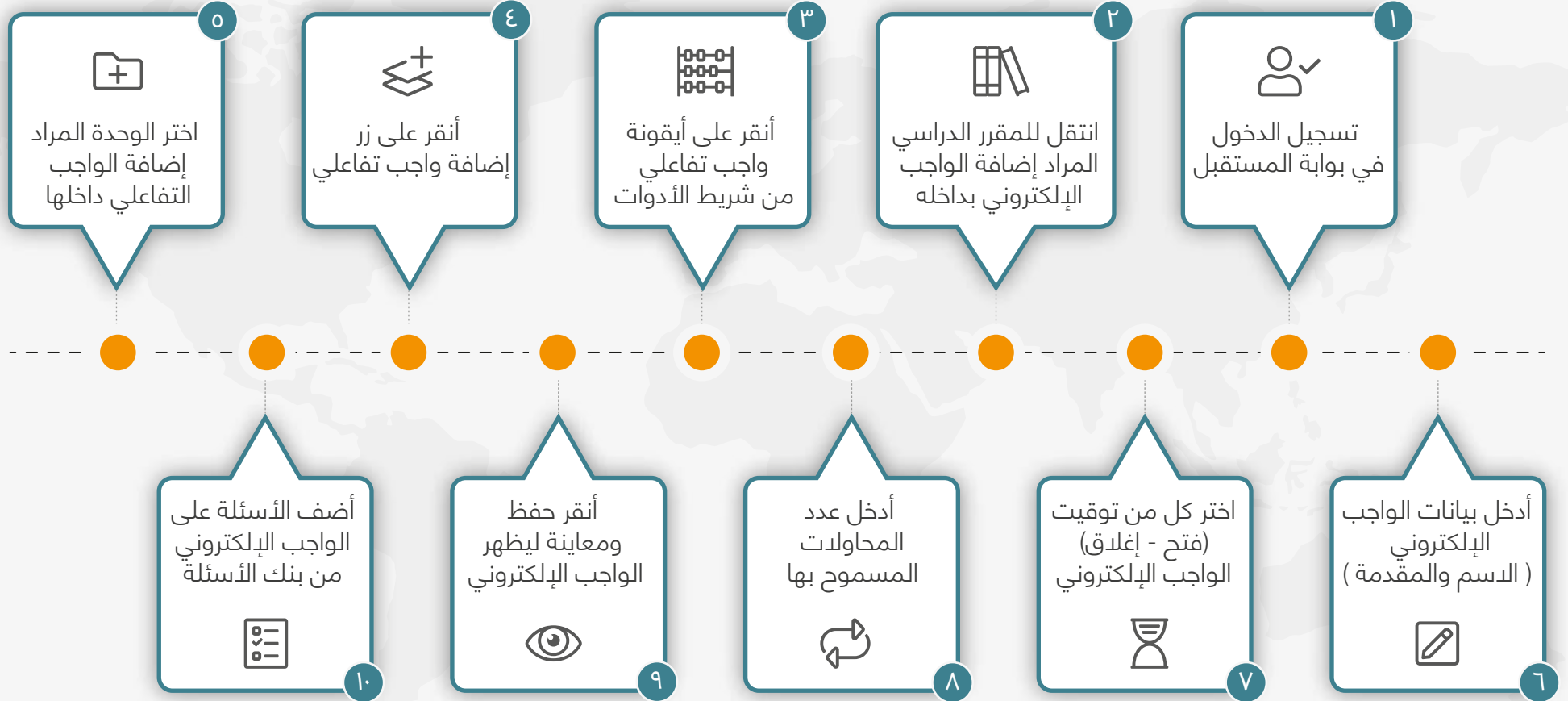
١

✓ قياس مدى استيعاب الطلاب

✓ توجيه الطلاب من خلال ملاحظات التقييم

✓ توفير التفاعل بين الطالب والمعلم من خلال تعليق الطلاب على النشاط

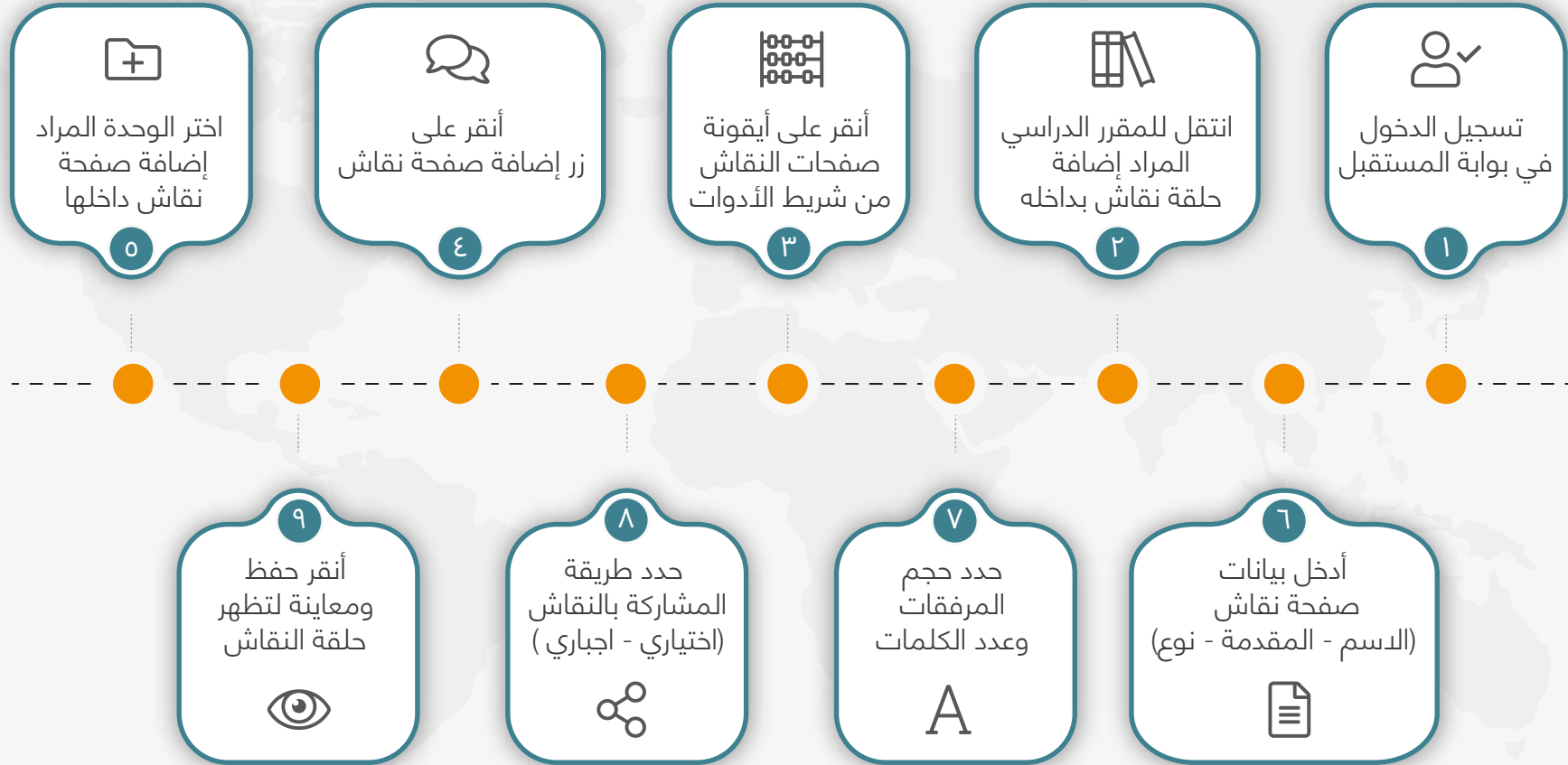
مميزات الأداة



- ✓ مجموعة متنوعة من الاسئلة المتضمنة في الواجب التفاعلي
- ✓ تصحيح تلقائي للواجب ومساعدة الطلبة على معرفة مستواهم التحصيلي
- ✓ المدرس يحدد المحاولات الاعادة المسموحة ليقيس مدى تعلم الطلبة



- ✓ مجموعة متنوعة من الأسئلة المتضمنة في الاختبار الإلكتروني
- ✓ تصحيح تلقائي للواجب ومساعدة الطلبة على معرفة مستواهم التحصيلي
- ✓ المدرس يحدد المحاولات الاعادة المسموحة ليقيس مدى تعلم الطلبة



- ✓ إتاحة مساحة للنقاش في موضوع معين
- ✓ قياس مدى تفاعل الطلاب مع المواضيع المطروحة للنقاش
- ✓ استفادة الطلاب من زملائهم في طريقة مناقشة الموضوع وإثرائه



- ✓ إمكانية معاينة التحضيرات السابقة والمحذوفة وإسترجاعها
- ✓ سهولة ربط التحضير بالحصص حيث يتم استعراض الجدول لاختيار الحصص المرتبطة بالتحضير
- ✓ بناء الخطة الفصلية وإعداد الدروس



أنقر
على حفظ



قم بتحضير الطلاب
في صفحة الحضور



أنقر على أيقونة
تعديل الحضور للحصة الدراسية



تسجيل الدخول
في بوابة المستقبل

خطوة

٤

خطوة

٣

خطوة

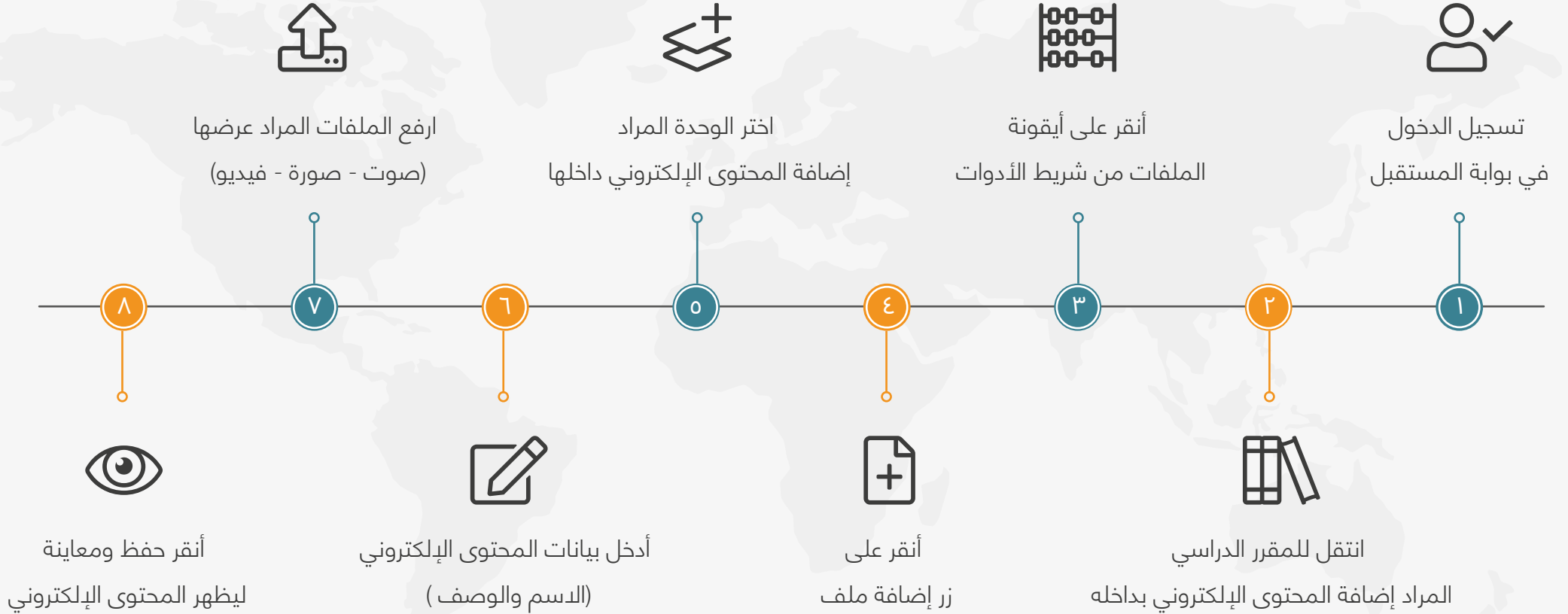
٢

خطوة

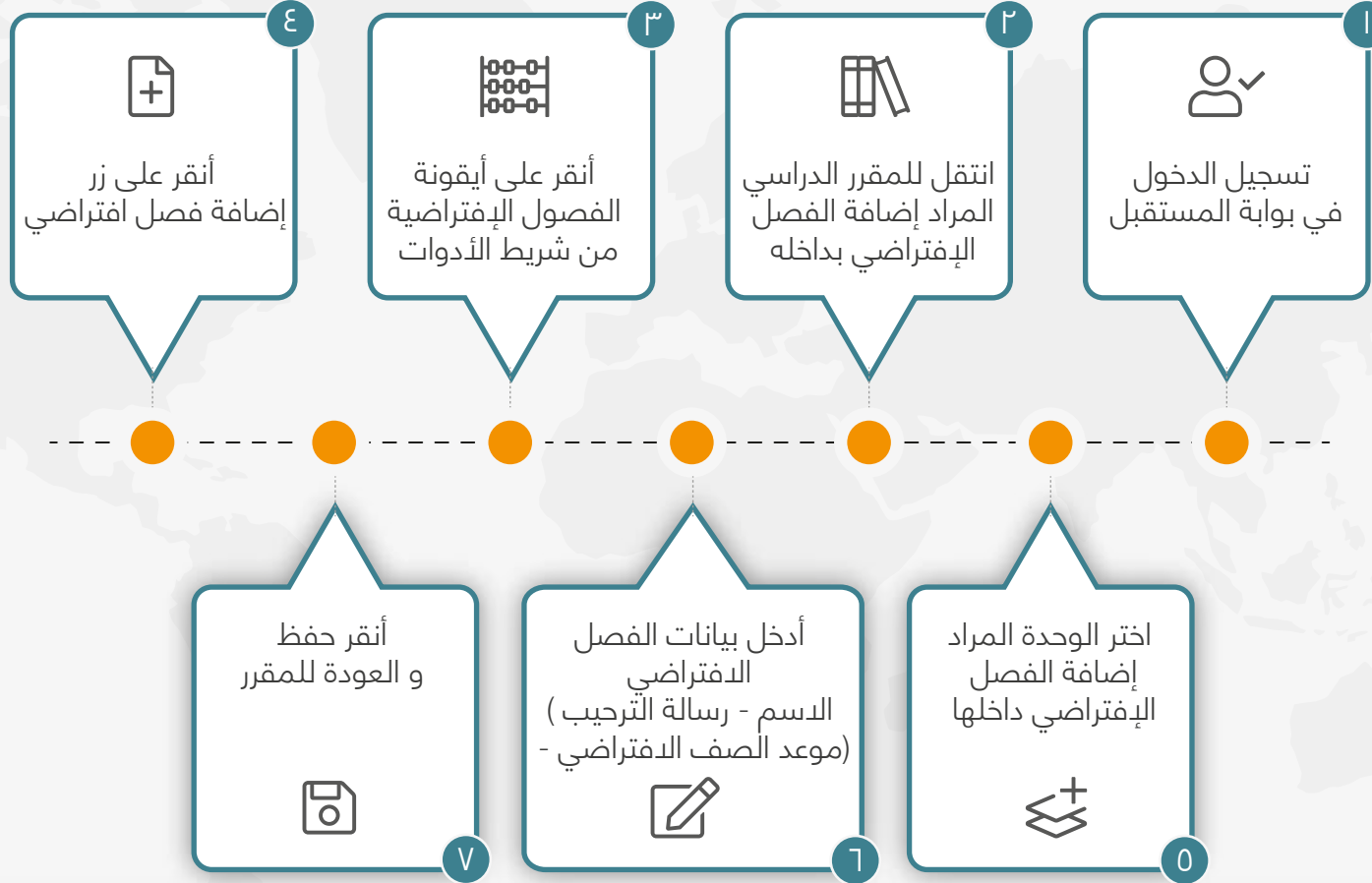
١

✓ سهولة إدارة الحضور والغياب للطلاب

مميزات الأداة



- ✓ سهولة رفع و إرفاق ملفات تعليمية
- ✓ إثراء المقرر بالمحتويات الإلكترونية



- ✓ محاكاة واقعية للحصة الدراسية التقليدية
- ✓ التواصل مع الطلاب بشكل مباشر ولحظي
- ✓ إمكانية رفع ملفات خلال الصف الافتراضي ومشاركة سطح المكتب