

تم تحميل هذا الملف من موقع المناهج السعودية

almanahj.com/sa

موقع المناهج السعودية

*للحصول على أوراق عمل لجميع الصفوف وجميع المواد اضغط هنا

<https://www.almanahj.com/sa>

* للحصول على أوراق عمل لجميع مواد ملفات اضغط هنا

<https://almanahj.com/sa/35>

* للحصول على جميع أوراق ملفات في مادة التعليم عن بعد لجميع الفصول, اضغط هنا

https://almanahj.com/sa/35online_edu

* للحصول على أوراق عمل لجميع مواد ملفات في مادة التعليم عن بعد الخاصة بـ الفصل الأول اضغط هنا

https://www.almanahj.com/sa/35online_edu1

* لتحميل كتب جميع المواد في جميع الفصول للـ ملفات اضغط هنا

<https://www.almanahj.com/sa/grade35>

للحصول على جميع روابط الصفوف على تلغرام وفيسبوك من قنوات وصفحات: اضغط هنا

<https://t.me/s/course>

خطوات إنتساء الجدول المدرسي على نظام نور

مقدمة :

تکمن أهمية اعتماد الجدول المدرسي في نظام نور في أن نظام نور هو النظام المعتمد لدى وزارة التعليم في إدارة الإجراءات المدرسية التي تربط قائدة المدرسة بالمجتمع المحيط . وقد عملت وزارة التعليم على تمكين قادة المدارس من توحيد أنظمتهم الإلكترونية فأصبح نظام نور النظام الأستعمل لمجمل إجراءات قائدة المدرسة . وليتم إنتساء الجدول المدرسي على نظام نور ينبغي ملاحظة عدد من النقاط الهامة هي كما يلي :

- أ. التأكد من اكتمال عدد الفصول والصفوف بتتكل دقيق معنا لحدوث لبس أثناء خطوات إعداد الجدول.
- ب. التأكد من عدد المعلمين/لات على ملاك المدرسة الحاليين وتغطية من ينقص منهم وهو موجه أو مكلف للمدرسة بخيار المعلم الافتراضي.
- ج. الابتعاد عن عمليات حجز الحصص الكبير للمعلمين/لات لكي لا يؤثر على إمكانية إتمام إنتساء الجدول.



١. المعلم الافتراضي :

يستخدم خيار المعلم الافتراضي في معالجة النقص في بيانات المعلمين/ات المنقولين/ات أو المعينين/ات أو المكلفين/ات إلى المدرسة بالإضافة إلى معالجة المدارس ذات أعداد الطلاب القليلة "٤٠" طالب/ة فأقل والتي تطبق خطة الضم.

معلمون افتراضيون

5 4 3 2 1

معلمون افتراضيون نصاب الحصص للمواد عدد الحصص اليومية إسهام العلاقات التدريسية نصاب الحصص للمعلم

العمليات

إضافة ملف معلم افتراضي. انقر هنا. <

عرض الإرشادات. انقر هنا. <

حقول البحث

الاسم الاول :

اسم الاب :

اسم الجد :

اسم العائلة :

ابحث

هذا المستخدم هو معلم افتراضي يهدف إلى سد إحتياج المدرسة من المعلمين في حال لم يتم توفير معلم لأحد المواد، وبإمكانكم وعند تعيين المعلم الصحيح أن تنقل العلاقات التدريسية له

التالي عودة

نظام منسج التعليم منسج التعليم - المملكة العربية السعودية منصة الحكمة. محفوظة



٢. نصاب الحصص للمواد :

صفحة لبيان عدد الحصص للمواد وفق الخطة الدراسية المعتمدة للمدرسة والتي تمثل أحد الخطط الدراسية "الكاملة ، المنخفضة" لهدف بيان العدد الصحيح لقائد/ة المدرسة.

نصاب الحصص للمواد

1 2 3 4 5
معلمون افتراضيون نصاب الحصص للمواد عدد الحصص اليومية إسهام العلاقات التدريسية نصاب الحصص للمعلم

إذا كنت ترغب بتعديل عدد الحصص للمواد يجب عليكم التخابر مع إدارتكم عن طريق نظام الدعم الفني لتحويل نوع خطة المدرسة الى منخفض
لعرض الإرشادات، انقر هنا.

حقول البحث

النظام الدراسي : منتظم
الصف : الأول الابتدائي
القسم : قسم عام
(*) حقول إجبارية.

التالي السابق ابحث

لعرض صفحة قابلة للطباعة،انقر هنا.

المادة	عدد الحصص	خيارات
الفقه و السلوك	1	تعديل
التربية البدنية	3	تعديل
التربية الفنية والمهنية	2	تعديل
التوحيد	1	تعديل
الرياضيات	3	تعديل
العلوم	2	تعديل
القرآن الكريم	7	تعديل
اللغة العربية	11	تعديل
مجموع الحصص :	30	

عدد السجلات الكلي: 8

٣. عدد الحصص اليومية :

صفحة توضح جدول لعدد الحصص اليومية لك صف دراسي في المدرسة بحيث تتطابق عدد الحصص في الأسبوع مع نصاب الحصص في الخطة الدراسية .

حد الحصص اليومية

5 4 3 2 1

معلمون افتراضيون نصاب الحصص للمواد **عدد الحصص اليومية** استناد العلاقات التدريسية نصاب الحصص للمعلم

← لعرض الإرشادات، انقر هنا
لعرض صفحة قابلة للطباعة، انقر هنا

الصف/القسم	السبت	الأحد	الاثنين	الثلاثاء	الأربعاء	الخميس	الجمعة	مجموع الحصص
السادس الابتدائي عام بنين - M.M.Publication . Smart Class	-- اختر --	7	7	7	6	6	-- اختر --	33
الخامس الابتدائي عام بنين - M.M.Publication . Smart Class	-- اختر --	7	7	7	6	6	-- اختر --	33
الرابع الابتدائي عام بنين - M.M.Publication . Smart Class	-- اختر --	7	7	7	6	6	-- اختر --	33
الثالث الابتدائي قسم عام	-- اختر --	6	6	6	6	6	-- اختر --	30
الثاني الابتدائي قسم عام	-- اختر --	6	6	6	6	6	-- اختر --	30
الأول الابتدائي قسم عام	-- اختر --	6	6	6	6	6	-- اختر --	30

عدد السجلات الكلي: 6

عدد حصص الخطة	الصف/القسم
33	السادس الابتدائي عام بنين - M.M.Publication . Smart Class
33	الخامس الابتدائي عام بنين - M.M.Publication . Smart Class
33	الرابع الابتدائي عام بنين - M.M.Publication . Smart Class
30	الثالث الابتدائي قسم عام
30	الثاني الابتدائي قسم عام
30	الأول الابتدائي قسم عام

عدد السجلات الكلي: 6

٤. إسناد العلاقات التدريسية :

الإجراء الأهم في خطوات إعداد الجدول المدرسي والتي من خلالها يتم إسناد المواد للمعلمين/ات وفق تخصصاتهم أو ما يتطلبه عجز المعلمين/ات من إسناد بنا على لائحة تسديد العجز الطارئ الصادرة من تتوون المعلمين .

إسناد العلاقات التدريسية

معلمون افتراضيون 1 2 3 4 5

نصاب الحصص للمواد 1 2 3 4 5

نصاب الحصص اليومية التدريسية 4

نصاب الحصص للمعلم 5

المادة : الرياضيات

حقوق إجبارية (*)

قائمة الألوان التفسيرية :

تم إسناد المادة للمعلم

لم يتم إسناد المادة للمعلم

ابحث السابق التالي

لإسناد العلاقات التدريسية عن طريق الصف و القسم، انقر هنا.
لعرض العلاقات التدريسية، انقر هنا.
لحذف العلاقات التدريسية، انقر هنا.
لعرض صفحة قائمة للطباعة، انقر هنا.

المعلم /الصف/الفصل	عدد الحصص للمعلم	1/1	1/2	1/3	1/4	1/5	1/6
ابراهيم محمد ابراهيم المتواسي	18	X	X	X	X	X	X
سعود ابراهيم عبدالله العقباني	8	X	X	X	X	X	X
شامان بن علي بن عبدالله آل كليب آل مغيزه	14	✓	X	X	X	X	X
شداد بن سعود بن عايض البريك	0	X	X	X	X	X	X
صالح بن ابراهيم بن محمد بن جمعان	17	X	X	X	X	X	X
عبدالعزيز - - العبدالله	15	X	X	X	X	X	X
عبدالعزيز - - العاوش	18	X	X	X	X	X	X
عبدالله بن عبدالرحمن بن عمر الخريف	16	X	X	X	X	X	X
عبدالله علي - الحسن	6	X	X	X	X	X	X
عبدالله علي مسفر الغامدي	19	X	✓	X	X	X	X
فهد سعود بن ابراهيم المسيعد	9	X	X	X	X	X	X
فهد عبدالله - المسيعد	12	X	X	X	X	X	X
محمد بن سعد بن موسى الشقراوي	0	X	X	X	X	X	X
محمد موسى زيد آل شريم	17	X	X	X	X	X	X
مشعل - - داود	20	X	X	X	X	X	X

عدد السجلات الكلية 15



5. نصاب الحصص للمعلم :

صفحة تأكيدية لما تم إسناده من مواد للمعلم/ة في صفحة إسناد العلاقات التدريسية في الخطوة السابقة لغرض التأكد بتشكل تتامل من أنصبة المعلمين/ات وبالتالي وضوح الرؤية لقائدة المدرسة في توزيع حصص الانتظار كما هي موضحة في الصورة أدناه . حيث يستطيع أن يعمل مساواة لأنصبة المعلمين/ات مع ما أسند لهم من الخيار الموضح بالسهم الأول وكذلك يستطيع توزيع حصص الانتظار بتشكل مؤقت من الخيار الثاني.

نصاب الحصص للمعلم

1 2 3 4 5

معلمون افتراضيون نصاب الحصص للمواد عدد الحصص اليومية
إسناد العلاقات التدريسية
نصاب الحصص للمعلم

عرض الإرشادات. انقر هنا.

حقول البحث

الفصل الدراسي : الفصل الأول

حقول إجبارية. (*)

التالي السابق حفظ

العدد الافتراضي لحصص التتابع

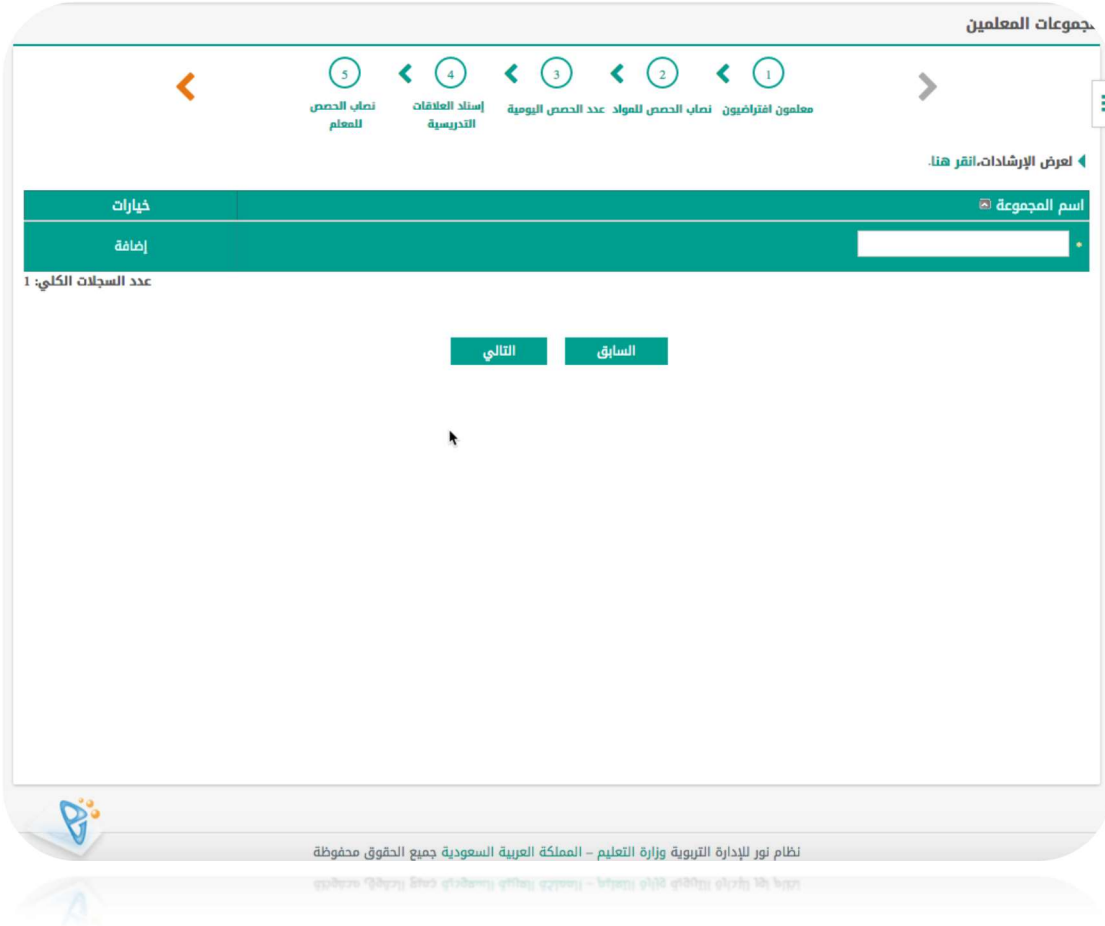
العدد الافتراضي لحصص التتابع لجميع المعلمين : 2

نصاب الحصص وحصص الانتظار
لمساواة نصاب الحصص بمجموع الاسناد. انقر هنا.
لتوزيع حصص الانتظار. انقر هنا. "العدد الكلي لحصص الإنتظار هو 99"
لعرض صفحة قابلة للطباعة. انقر هنا.

اسم المعلم	مجال التدريس	نصاب المعلم	مجموع الاسناد	الفرق بين الاسناد والنصاب للمعلم	عدد حصص الانتظار
شداد بن سعود بن عايض البريك	التربية الاجتماعية والوطنية	0	0	0	8
عبدالله بن عبدالرحمن بن عمر الخريف	اللغة العربية	16	16	0	6
محمد موسي زيد آل شريم	اللغة العربية	17	17	0	6
صالح بن ابراهيم بن محمد بن جمعان	دين	17	17	0	8



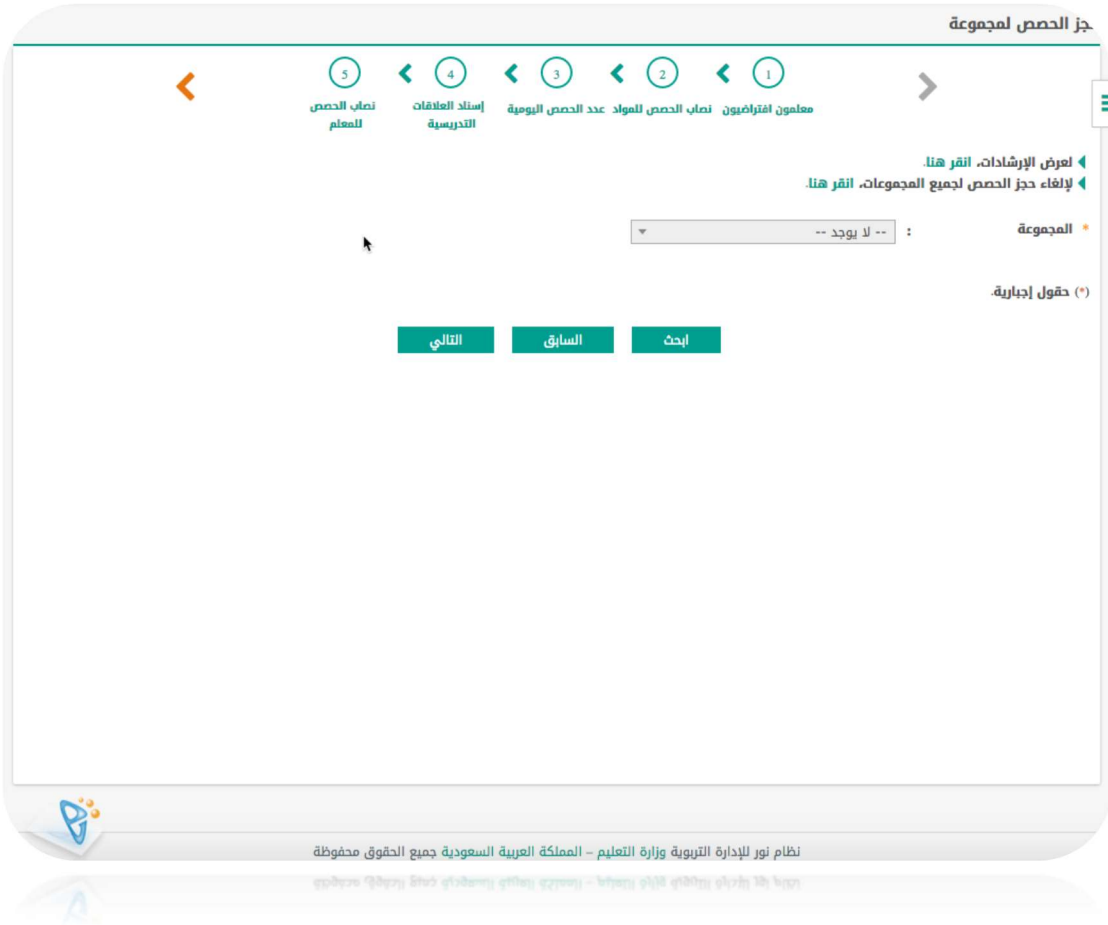
٦. مجموعات المعلمين : تصنيف المعلمين/ات في مجموعات لغرض التحكم بحجز الحصص لهم فيما بعد.





٧. حجز الحصص لمجموعة :

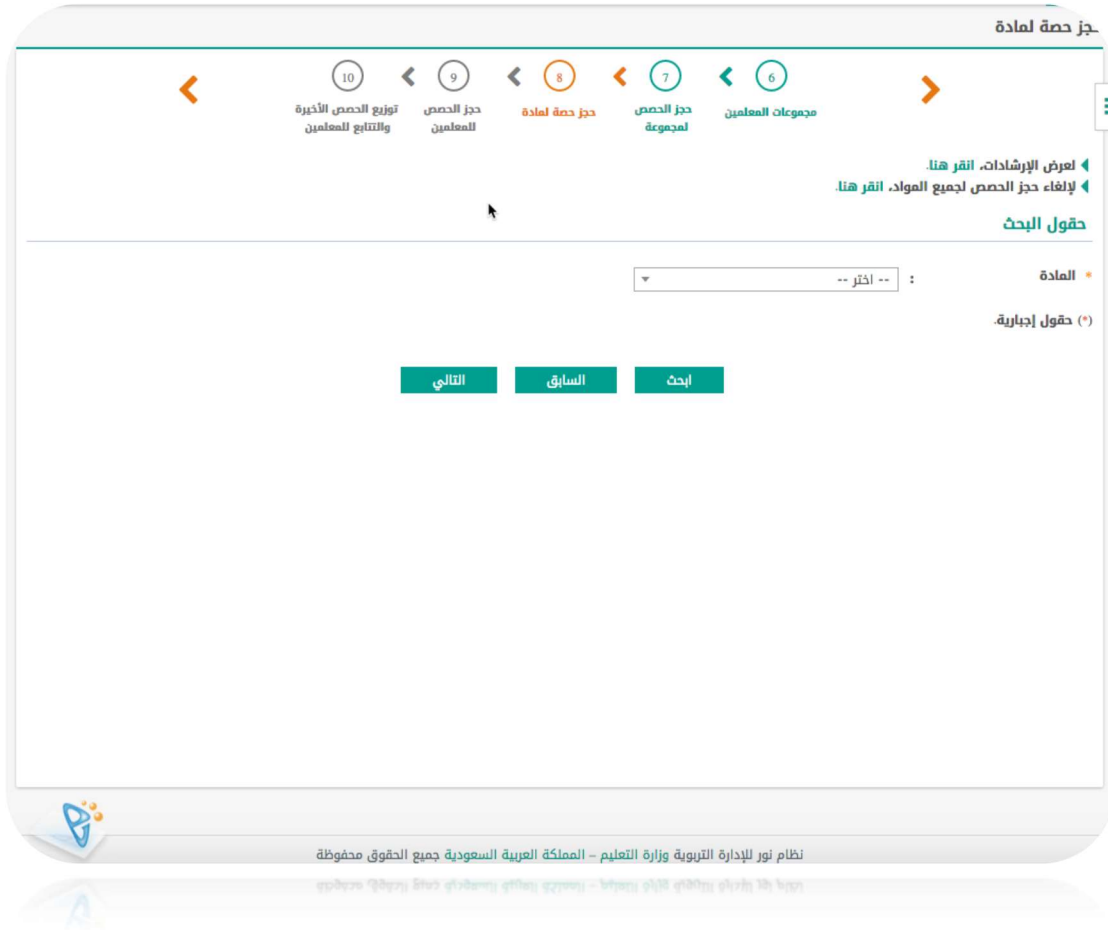
تمكن هذه الخاصية للمدارس ذات أعداد المعلمين/ات الكبير والتي من خلالها يستطيع قائد/ة المدرسة من تفرير المعلمين/ات في التخصصات المتشابه لغرض الاجتماع معهم أو لأعمال أخرى.





٨. حجز حصة لمادة :

يمكن هذا الخيار لتحديد حجز حصص معينة في اليوم الدراسي
لمادة معينة بحيث يكون توزيع الجدول الآلي واليدوي في تلك الحصص
المحجوزة .



٩. حجز حصة لمعلم :

إجراء هام للمعلمين/ات المكلفين/ات جزئيا بين المدارس بحيث يكون توزيع حصصهم الآلي أو اليدوي في تلك الايام المحجوزة أو الحصص المحجوزة .

حجز حصة لمعلم

1 2 3 4 5

معلمون افتراضيون نصاب الحصص للمواد عدد الحصص اليومية إسناد العلاقات التدريسية نصاب الحصص للمعلم

أعرض الإرشادات، انقر هنا.
إلغاء حجز الحصص لجميع المعلمين، انقر هنا.

المعلم : ابراهيم محمد ابراهيم المتواسي

نصاب المعلم : 18

(*) حقول إجبارية.

حجز الحصة للمعلم

حجز الحصة لمجموعة

حجز الحصة لمادة

اليوم/الحصة	الحصة الأولى	الحصة الثانية	الحصة الثالثة	الحصة الرابعة	الحصة الخامسة	الحصة السادسة	الحصة السابعة	الحصة الثامنة
الأحد	<input checked="" type="checkbox"/>	<input checked="" type="checkbox"/>	<input checked="" type="checkbox"/>	<input checked="" type="checkbox"/>	<input checked="" type="checkbox"/>	<input checked="" type="checkbox"/>	<input checked="" type="checkbox"/>	<input checked="" type="checkbox"/>
الاثنين	<input checked="" type="checkbox"/>	<input checked="" type="checkbox"/>	<input checked="" type="checkbox"/>	<input checked="" type="checkbox"/>	<input checked="" type="checkbox"/>	<input checked="" type="checkbox"/>	<input checked="" type="checkbox"/>	<input checked="" type="checkbox"/>
الثلاثاء	<input checked="" type="checkbox"/>	<input checked="" type="checkbox"/>	<input checked="" type="checkbox"/>	<input checked="" type="checkbox"/>	<input checked="" type="checkbox"/>	<input checked="" type="checkbox"/>	<input checked="" type="checkbox"/>	<input checked="" type="checkbox"/>
الأربعاء	<input checked="" type="checkbox"/>	<input checked="" type="checkbox"/>	<input checked="" type="checkbox"/>	<input checked="" type="checkbox"/>	<input checked="" type="checkbox"/>	<input checked="" type="checkbox"/>	<input checked="" type="checkbox"/>	<input checked="" type="checkbox"/>
الخميس	<input checked="" type="checkbox"/>	<input checked="" type="checkbox"/>	<input checked="" type="checkbox"/>	<input checked="" type="checkbox"/>	<input checked="" type="checkbox"/>	<input checked="" type="checkbox"/>	<input checked="" type="checkbox"/>	<input checked="" type="checkbox"/>

عدد السجلات الكلي: 5

التالي السابق حفظ



١٠. توزيع الحصص الأخيرة والتتابع للمعلمين :

يلزم في هذه الصفحة من أن يكون مجموع الحصص الأخيرة للمعلمين/ات في المدرسة متوافق مع عدد الحصص الأخيرة بناء على الخطة الدراسية . فكما هو موضح في هذه المثال عدد الحصص الأخيرة "٣٠" فبالتالي يكون مجموع الحصص الأخيرة لكافة المعلمين/ات في المدرسة مساوياً لهذا العدد . ويتم عمل ذلك يدوياً إذا تعذر الخيار الأوتوماتيكي المبين في أعلى الجدول .

توزيع الحصص الأخيرة والتتابع للمعلمين

مجموعات المعلمين 6 < 7 < 8 < 9 < 10 توزيع الحصص الأخيرة والتتابع للمعلمين

لعرض الإرشادات، انقر هنا.

حقول البحث

الفصل الدراسي : الفصل الأول

(*) حقول إجبارية.

التالي السابق

عدد الحصص الأخيرة الكلي في المدرسة (30) وإذا كنت ترغب بتوزيع الحصص الأخيرة أوتوماتيكياً، انقر هنا. لمساواة حصص التتابع بالعدد الافتراضي لحصص التتابع لجميع المعلمين، انقر هنا.

لعرض صفحة قابلة للطباعة، انقر هنا.

اسم المعلم	الحصص الأخيرة	حصص التتابع	النصاب	الإستاد
ابراهيم محمد ابراهيم المتواسي	0	2	18	18
سعود ابراهيم عبدالله العقيلي	4	2	8	8
شامان بن علي بن عبدالله آل كليب آل مغيره	3	2	14	14
شداد بن سعود بن عايض البريك	0	2	0	0
صالح بن ابراهيم بن محمد بن جمعان	2	2	17	17
عبدالعزیز - - العبدالله	3	2	15	15



١١. أوقات الفسح :

يتم تحديد أوقات الفسح ليتم مراعاتها قدر الإمكان في التوزيع الآلي للجدول لحصص التتابع.

أوقات الفسح

10 < 9 < 8 < 7 < 6

توزيع الحصص
الأخيرة والتتابع
المعلمين

حجز الحصص
للمعلمين

حجز حصة لمادة

حجز الحصص
لمجموعة

مجموعات المعلمين

العمليات

عرض الإرشادات، انقر هنا.

الحد الأدنى للفسح 1 والاقصى 3

عرض صفحة قابلة للطباعة، انقر هنا.

خيارات	تفاصيل الفسحة	بعد الحصة
حذف	10 - 9.45	الحصة الثالثة
إضافة	<input type="text"/>	-- اختر --

عدد السجلات الكلي: 1

حقوق إجبارية. (*)

التالي السابق

نظام نور للإدارة التربوية وزارة التعليم - المملكة العربية السعودية جميع الحقوق محفوظة



١٢-١. تنفيذ الجدول :

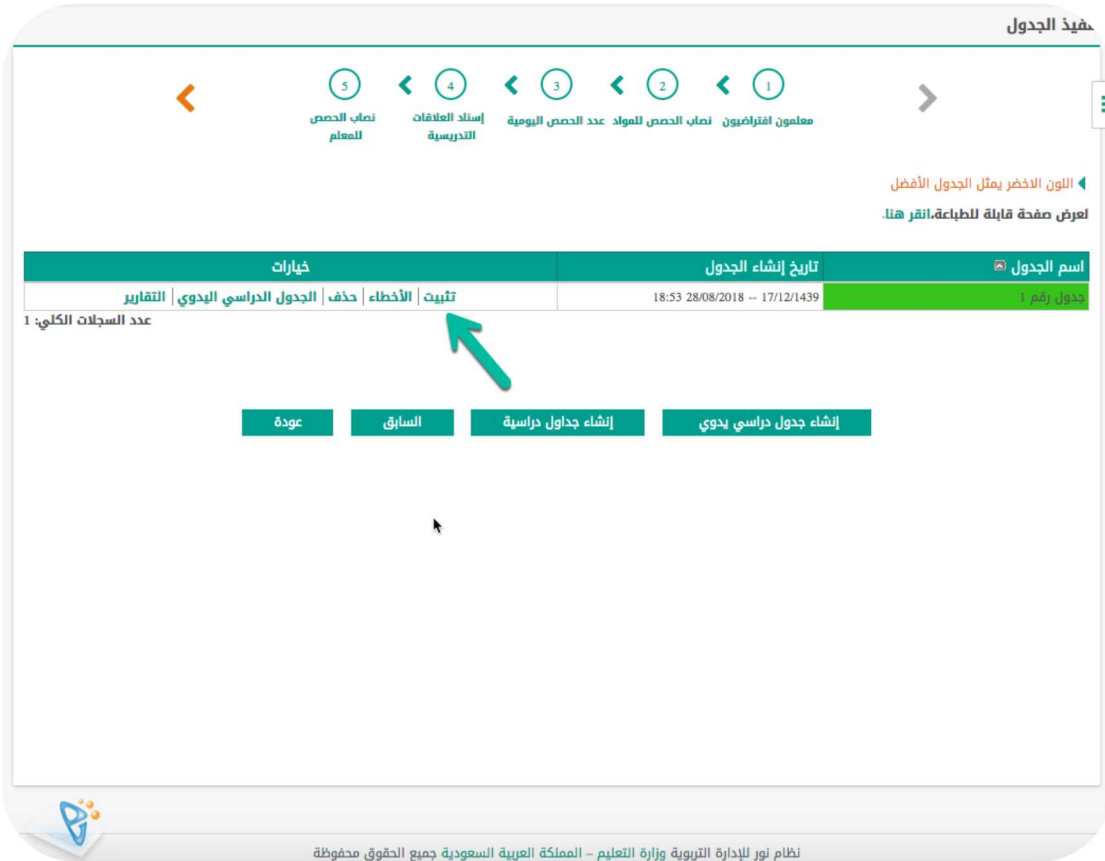
الإجراء الأخير لخطوات تنفيذ الجدول وكما يتضح من الصورة هناك خيارين لتنفيذ الجدول فالخيار اليدوي للمدارس التي لديها جدول جاهز وتريد إدخاله في النظام بتشكل مباشر ، والخيار الثاني وهو للمدارس التي تقوم بإعداد الجدول بداية العام لأول مرة .





١٢-٢. تثبيت الجدول الدراسي :

تتم عملية تثبيت الجدول الدراسي بعد عملية تنفيذ الجدول بشكل كامل "آليا أو يدويا" ليتم تمكين خيار التعديل في جداول المعلمين وعمل الموازنة اللازمة وفق رؤية قائد/ة المدرسة .



١٢-٣. تعديل الجدول الدراسي :

بإمكان قائد/ة المدرسة عمل التعديلات اللازمة على جداول المعلمين/ات من خيار التعديل الموضح في الصورة أدناه .

حفيذ الجدول

1 2 3 4 5
معلمون افتراضيون نصاب الحصص المواد عدد الحصص اليومية إسناد العلاقات التدريسية نصاب الحصص للمعلم

اسم الجدول	تاريخ إنشاء الجدول	خيارات
جدول رقم 1	18:53 28/08/2018 -- 17/12/1439	إلغاء التنبيهات

عدد السجلات الكلي: 1

اللون الأخضر يمثل الجدول الأفضل
لعرض صفحة قابلة للطباعة، انقر هنا.

اسم الجدول	تاريخ إنشاء الجدول	خيارات
جدول رقم 1	18:53 28/08/2018 -- 17/12/1439	تعديل الجدول الدراسي إلغاء التنبيهات حصص الانتظار الأخطاء نشر الجدول التقارير

عدد السجلات الكلي: 1

تمت العملية بنجاح.

إشياء جداول دراسية | إنشاء جدول دراسي يدوي | عودة | السابق

نظام نور للإدارة التربوية وزارة التعليم - المملكة العربية السعودية جميع الحقوق محفوظة

١٢-٤. تعديل الجدول المدرسي :

استعراض جداول المعلمين/ات وحين رغبة القائد/ة لتعديل حصة معينة يتم الضغط عليها للتحويل باللون الأصفر كما هو موضح في الصورة التالية للصورة أدناه.

اليوم/الحصة	الحصة الأولى	الحصة الثانية	الحصة الثالثة	الحصة الرابعة	الحصة الخامسة	الحصة السادسة	الحصة السابعة	الحصة الثامنة
الأحد	عرب-3/1	عرب-3/1	6/1-فقهاء3	عرب-3/1	عرب-3/1			
الاثنين	عرب-3/1	عرب-3/1	عرب-3/1	عرب-3/1	6/1-حديث3		6/1-فقهاء3	
الثلاثاء	عرب-3/1	عرب-3/1	عرب-3/1	عرب-3/1			6/1-حديث3	
الأربعاء	عرب-3/1	عرب-3/1	عرب-3/1	عرب-3/1				
الخميس	عرب-3/1	عرب-3/1		عرب-3/1	عرب-3/1	5/1-فقهاء3		

عدد السجلات الكلي: 5

١٢-٥. تعديل الجدول الدراسي :

الألوان التفسيرية التي تظهر عندما يقوم قائد/ة المدرسة بطلب تعديل حصة معينة في أحد أيام الأسبوع هي موضحة في الصورة اللاحقة للصورة أدناه .

اليوم/الحصة	الحصة الأولى	الحصة الثانية	الحصة الثالثة	الحصة الرابعة	الحصة الخامسة	الحصة السادسة	الحصة السابعة	الحصة الثامنة
الأحد	فهد المسعود	عرب-3/1	6/1-فقّه3	فهد المسعود	عرب-3/1	عبدالعزيز العالوش		
الاثنين	فهد المسعود	3/1-فقّه3	فهد المسعود	عرب-3/1	6/1-حدث3	عبدالعزيز العالوش	6/1-فقّه3	
الثلاثاء	عرب-3/1	عبدالعزيز العالوش	عرب-3/1	عبدالعزيز العالوش	عبدالعزيز العالوش	عبدالعزيز العالوش	6/1-حدث3	
الأربعاء	فهد المسعود	عرب-3/1	فهد المسعود	فهد المسعود	عرب-3/1	فهد المسعود		
الخميس	عرب-3/1	عبدالعزيز العالوش	عبدالعزيز العالوش	فهد المسعود	عرب-3/1	3/1-فقّه3		

عدد السجلات الكلي: 5

عدد السجلات الكلي: 5

قائمة الألوان التفسيرية

- الحصة التي لا يمكن استبدالها بالحصة المختارة، لأنها مرتبطة بفصل آخر.
- الحصة التي لا يمكن استبدالها بالحصة المختارة، لأنها مرتبطة بالمعلم في مدرسة أخرى أو مدمجة كحصة انتظار.
- الحصة التي يمكن استبدالها بالحصة المختارة.
- مواد المعلم نفسه.
- لا يوجد حصة للفصل المختار.
- الحصة المراد نقلها.

إغلاق

١٣. نشر الجدول الدراسي :

تتم عملية نشر الجدول الدراسي كخطوة نهائية عن إتمام توزيع وموازنة الأنصبة بين المعلمين/ات ليتمكن المستفيدين " الطالب/ة و ولي الأمر والمعلم/ة و المتصرف/ة و مدير/ة المكتب " من الاطلاع على جداول المعلمين/ات في المدرسة .

حفيذ الجدول

5 4 3 2 1
معلمون افتراضيون نصاب الحصص للمواد عدد الحصص اليومية إسناد العلاقات التدريسية نصاب الحصص للمعلم

اسم الجدول	تاريخ إنشاء الجدول	خيارات
جدول رقم 1	18:53 28/08/2018 -- 17/12/1439	إلغاء التثبيت

عدد السجلات الكلية: 1

اللون الأخضر يمثل الجدول الأفضل
لعرض صفحة قابلة للطباعة، انقر هنا.

اسم الجدول	تاريخ إنشاء الجدول	خيارات
جدول رقم 1	18:53 28/08/2018 -- 17/12/1439	تعديل الجدول الدراسي إلغاء التثبيت حصص الانتظار الأخطاء نشر الجدول التقارير

تمت العملية بنجاح.

إشياء جدول دراسي يدوي | إنشاء جداول دراسية | السابق | عودة

نظام نور للإدارة التربوية وزارة التعليم - المملكة العربية السعودية جميع الحقوق محفوظة

إعداد وتنفيذ
إبراهيم عبدالله آل حسين
تقنية المعلومات
ihussain.hot@moe.gov.sa