

تم تحميل هذا الملف من موقع المناهج الإماراتية



*للحصول على أوراق عمل لجميع الصفوف وجميع المواد اضغط هنا

<https://almanahj.com/sa>

* للحصول على أوراق عمل لجميع مواد ملفات اضغط هنا

<https://almanahj.com/sa/35>

* للحصول على جميع أوراق ملفات في مادة المدارس وجميع الفصول, اضغط هنا

<https://almanahj.com/sa/35>

* للحصول على أوراق عمل لجميع مواد ملفات في مادة المدارس الخاصة بـ اضغط هنا

<https://almanahj.com/sa/35>

* لتحميل كتب جميع المواد في جميع الفصول للـ ملفات اضغط هنا

<https://almanahj.com/sa/grade35>

للتحدث إلى بوت المناهج على تلغرام: اضغط هنا

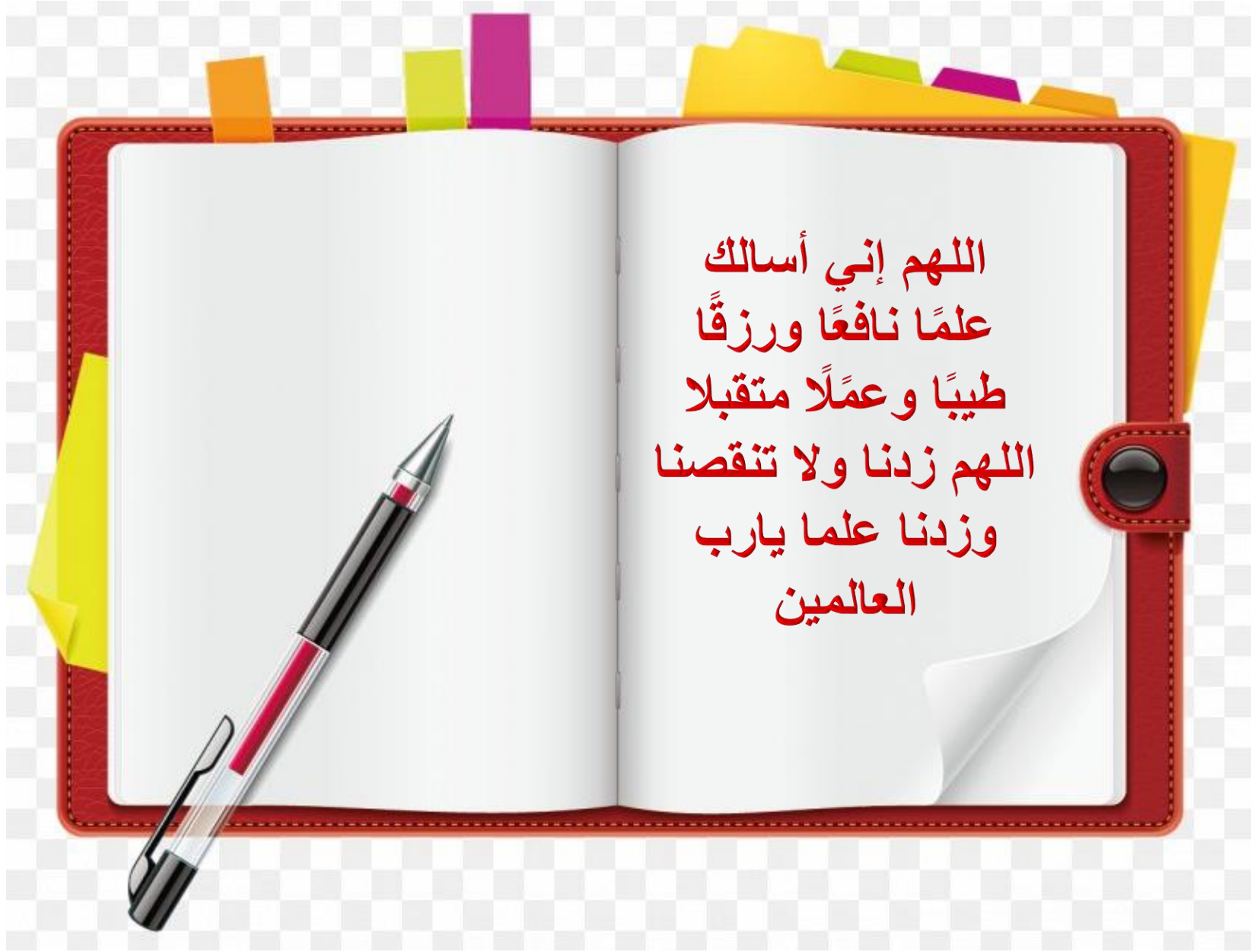
https://t.me/almanahj_bot

ورشة عمل
(البطاقات التفاعلية في الفصول الافتراضية)
برنامج (LIV WORK SHEETS)

تنفيذ المعلمة :
أسماء سعيد الحربي

المشرفة التربوية :
أ / أمينة أبو جبل

القائدة التربوية :
أ / عليه المجاشي



اللهم إني أسالك
علمًا نافعًا ورزقًا
طيبًا وعملاً متقبلاً
اللهم زدنا ولا تنقصنا
وزدنا علماً يارب
العالمين



الهدف العام :

التطوير المهني للمعلم وما يحتاجه في
تفعيل الفصول الافتراضية في التعليم
عن بعد

الهدف
الخاص

١- تحويل الورق العادي إلى ورق عمل تفاعلي في الفصول الافتراضية .

٢- تصميم أوراق العمل إلى :


- أ) اختيار من متعدد .
- ب) الصح والخطأ .
- ج) أكمل الفراغ .
- د) عرض نص أو فيديو ومن ثم طرح سؤال على ذلك .
- هـ) السحب والافلات .
- و) صلي العامود بما يناسبه .



الدخول للبرنامج من
(Google) وكتابة اسم البرنامج (live work sheets)

حوالي ١٢٢,٠٠٠,٠٠٠ نتيجة (عدد الثواني: ٠,٦٢)

عرض النتائج عن **live worksheets**
البحث بدلاً من ذلك عن live work sheets

www.liveworksheets.com  ترجم هذه الصفحة

[Liveworksheets.com - Interactive worksheets maker for all ...](https://www.liveworksheets.com)

Liveworksheets transforms your traditional printable worksheets into self-correcting interactive exercises that the students can do online and send to the teacher.

لقد زرت هذه الصفحة مرات عديدة. آخر زيارة: 27/09/20

Math

Here you can find Math worksheets. You can do the ...

Interactive worksheets

Math - Present Simple - Daily Routines - There is - Body parts

English Interactive worksheets

Here you can find English worksheets. You can do the ...

Student workbooks

English | Español. Student log in. Username: Password

من هنا تحميل البرنامج

بعد التحميل ستظهر واجهة البرنامج هذه هي باللغة الإنجليزية

ثم أقوم بالضغط على (Home)

LIVEWORKSHEETS Search interactive worksheets English - Español Advanced search

[Home](#) [About this site](#) [Interactive worksheets](#) [Make interactive worksheets](#) [Make interactive workbooks](#) [Community](#) [Help](#)

[Students access](#) [Teachers access](#)

[Share on Facebook](#) [Share on Twitter](#) [Share on Pinterest](#)

Latest contributions **Most popular yesterday** **Most popular this week** **Following** Language: English

Family possessive adjectives and

My routine when it's time for bed

Digestive System Information

Wishes 5

بالضغط على السهم اختار اللغة العربية

Live worksheets > English

English Interactive worksheets

Language: English

بالضغط على هذه الأيقونة ستظهر هذه الصفحة وهي اختيار قوالب جاهزة من الانترنت

- English
- Accounting
- Aeronautica
- Afrikaans
- Art
- Biology
- British History
- Business
- Business Studies
- Chemistry
- Civics
- Classics
- CLIL
- CLIL Geography
- CLIL History
- Computer science
- Dentistry
- Earth Science
- English as a Second Language (ESL)

بالضغط على السهم اختار اللغة العربية

PRESENT SIMPLE

Choose the correct option:

- I **play / plays** football every Saturday.
- He **play / plays** football on Sundays.
- We **don't / doesn't like / likes** milk.
- Do / Does** you **like / likes** riding a bike?
- She **don't / doesn't live / lives** in Poland.
- Kate and I **tidy / tidies** our rooms everyday.
- Mark **don't / doesn't set / sets** the table.
- Do / Does** your friend **go / goes** to school by bike?
- I often **help / helps** my mum.
- My dad never **do / does** the shopping.
- Where **do / does** you **spend / spends** your holidays?
- Helen **vacuum / vacuums** the carpet once a week.
- Do / Does** Jim **walk / walks** his dog in the evening?
- Tim and Paul **do / don't play / plays** the guitar.
- Do / Does** they **listen / listens** to rap music?

Present Simple

Am, is, are

They tennis.	It very hot!
They in love.	I happy.
It windy.	My brother it.
You very tall.	We friends.
Today my birthday!	My car new.
The pizza delicious!	They tired.
The computer broken.	I angry!
She sad.	You good singer!

Am is are

Order results: Most popular first ▾

DAILY ROUTINES

- Complete the vocabulary.

a. _____ up	
b. _____ my face	
c. _____ dressed	
d. _____ my hair	
e. _____ breakfast	
f. _____ my teeth	
g. _____ the bus	
- Write the letter under the correct picture.

- Listen and choose the correct form of the verb.

play / plays	have / has
brush / brushes	read / reads
take / takes	wash / washes
- Choose and write the correct form of the verb.

Example: I _____ (get up) at 7 p.m.	He _____ (get up) at 6 a.m.
a. I _____ up at 5 a.m.	e. He _____ at 6 a.m.
b. I _____ my face.	f. He _____ his face.
c. You _____ breakfast at 6 a.m.	g. She _____ breakfast at 7 a.m.
d. You _____ to sleep at 10 p.m.	h. She _____ to sleep at 9 p.m.
- Complete the sentences.

a. I _____ the bus to school. I _____ by car.		
b. I _____ my teeth. I _____ my hair.		
c. He _____ his mom. He _____ his dad.		
d. He _____ a story. He _____ to.		
- Drag the boxes to complete the sentences.

a. Do you have breakfast at 7 a.m? Yes, I _____	
---	--

Daily Routines

Live worksheets > Arabic > اللغة العربية

Interactive worksheets اللغة العربية

Language: Arabic Subject: اللغة العربية

عند اختيار اللغة العربية ظهرت ايقونة اختيار المادة المناسبة لك ومن ثم اختيار القالب المناسب للمادة

Order results: Most popular first ▼

- Arabic
 - اللغة العربية
 - Arabic language
 - Bahasa Arab
 - التعليم الالكتروني
 - الرياضيات
 - رياضيات
 - علوم
 - لغة عربية
 - مدرسة خديجة بنت خويلد
- Abkhaz
- Afar
- Afrikaans
- Akan
- Albanian
- Amharic
- Aragonese
- Armenian
- Assamese

الضمائر

ضع الضمير المناسب في الفراغ :

أنا هو هي أنت أنت هم نحن انتم

١- زرعنا وزدة .

٢- كنا في الحديقة .

..... أقمم الطعام الشهى .

..... سنج في المسيح .

..... الحوت .

الجملة الاسمية - أنواع الخبر

أكمل ما يلي

الجملة الاسمية تبدأ بـ

الجملة الاسمية تتكون من

الاسم الذي يأتي في بداية الجملة هو

الضمم الموصلة هو

استخرج الضمما والخبر من الجملة التالية وحدد نوع الخبر وفق الجدول

نوع الخبر	الخبر	الضمم	الجملة
			أبت شعرها طويل
			الأعداد الهائل في الشتاء
			الأرجار جميلة
			الخطوط على الطاولة
			المعلمة تشرح الدرس
			أبت أوبره كذابة
			رائحة ثياب المدرسة

انزل نوع الخبر الصحيح

1 - الوقت من لعبه

2 - الشاد جوده بارز

3 - القالب يكتب الواجب

4 - الطفل صغير

هذه القوالب جاهزة في البرنامج ويمكن استخدامها بدون التسجيل



أو من هنا أيضا أسجل بالموقع فعند
تصميم ورقة عمل خاصة بي وقيمت
بأعدادها يتطلب منك التسجيل في الموقع

Share on Twitter

Share on Pinterest

من هنا اسجل
بالموقع

Latest contributions

this week

Following

ماهي صفة الله التي تبرز في هذا الحديث: " من هو بحسنة قد فعلها لله
الله عده حسنة كاملة، فإن هو فرها فلهوا لله عده على حسنة، في
سنة ضابط، إلى ان يذهب ثلثه، ومن هو بحسنة قد فعلها لله عده
حسنة كاملة، فإن هو فرها فلهوا لله له سنة واحدة" رواه البخاري ومسلم

يذهب

يحيط

يبطل

يميت

العمل

بركة العمل

الضمير

العمل

الاسم _____

لون الصورة التي تبدأ بالحرف

ج

http://beemwithasas.blogspot.com

الاسم _____

الذئب، تصف الثاني

جز الذئب وضعها فوق الحرف الذي ينتم معنى الكلمة المعطاة

و	و	و	و	و
و	و	و	و	و

خفاش

تفاحة

حداد

نجار

http://beemwithasas.blogspot.com

الاسم _____

لون الصورة التي تبدأ بالحرف

ج

http://beemwithasas.blogspot.com

عند الضغط على (Teachers access)
ستفتح لك هذه القائمة (أقوم بالضغط على
(Register) ويطلب منك كتابة اسمك
بشرط أن لا يكون اسمك مسجل في أي
موقع آخر بنفس هذا الاسم

ستفتح هذه الصفحة ويطلب منك
كتابة اسمك بشرط أن لا يكون
اسمك مسجل في أي موقع آخر
بنفس هذا الاسم

كتابة الرقم السري الخاص بالاي ميل
الخاص بك

هنا كتابة الايميل الخاص بك

هنا أسجل البلد

اضغط أنا لست برنامج روبوت

Teachers access ▲

Username or email:
asmafrn2020

Password:

Remember me

Enter

Register

Forgot my password

Required information (Required):

Username: asmafrn2020

Full name:

Password: *****

Repeat password:

Email:

Repeat email:

Country:

Facebook:

Twitter:

Instagram:

Website or blog:

Birth date: / / e.g.(31/06/1990)

More about you:

I've read and accept the [Terms of use](#)



Get started بالضغط

ستفتح ورقة بيضاء يطلب منك تحميل ورقة عمل من المستندات ولا بد أن تكون ورقة العمل بصيغة pdf لأن البرنامج باللغة الإنجليزية ممكن انزالها بالورد ولكن ممكن تكون الاحرف غير مرتبة لا يمكن تعديلها لذلك الأفضل انزالها بصيغة pdf





بعد الضغط عليه
ستظهر هذه الصفحة

Step 1: Upload your worksheet

بعد الضغط عليه
ستظهر صفحة
المستندات
الخاصة بك في
الجهاز ثم أقوم
بإنزال ورقة العمل
بالضغط على)

لم يتم اختيار أي ملف | اختيار ملف

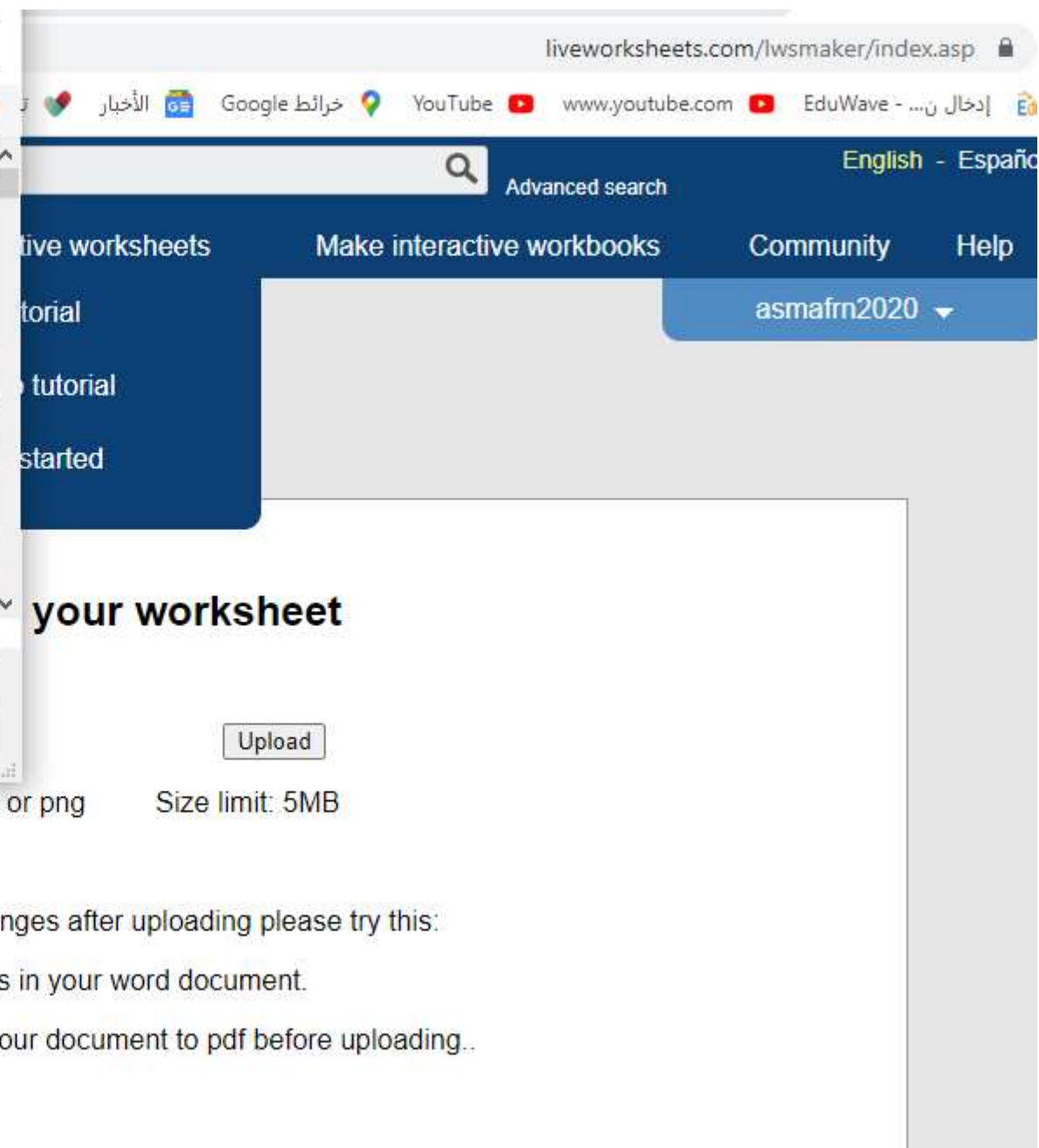
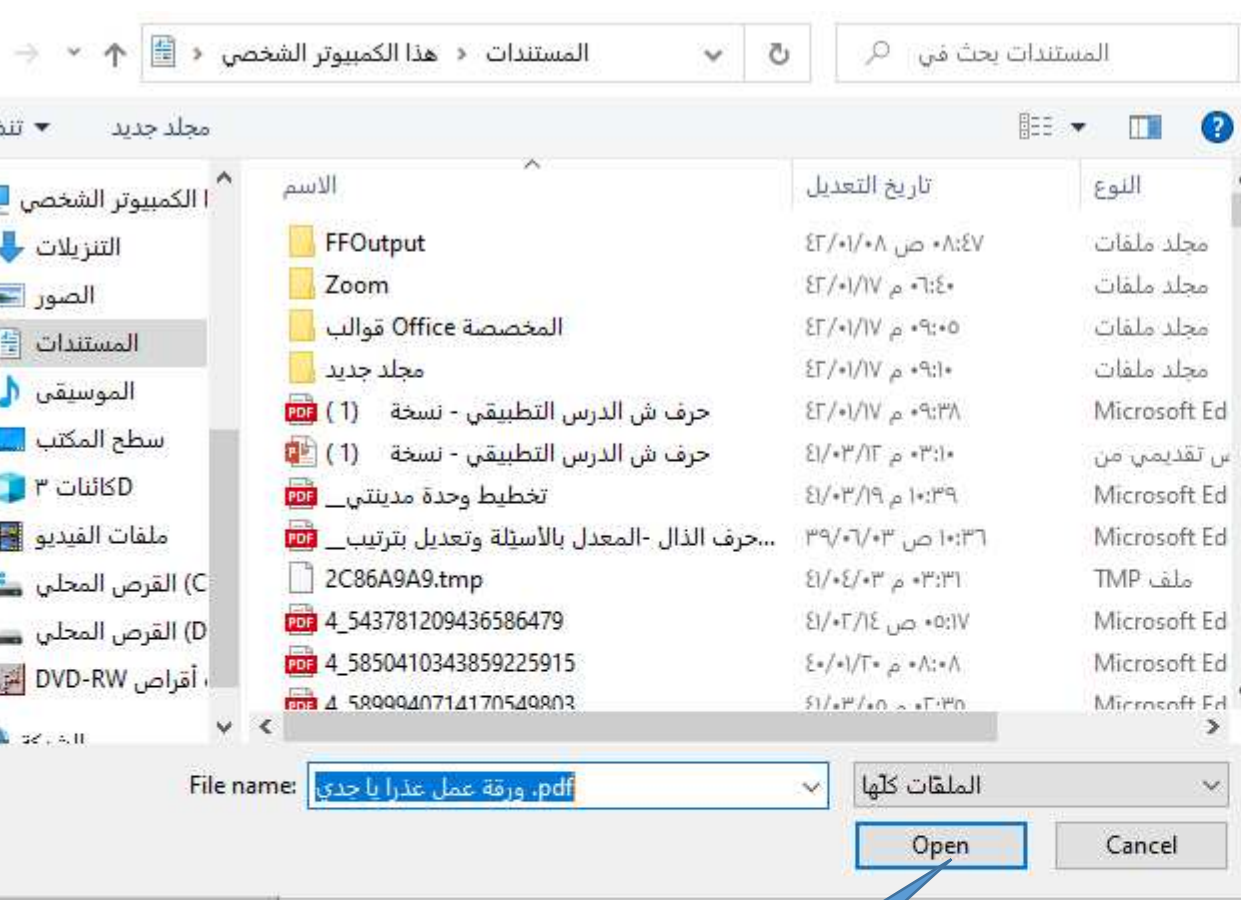
Upload

Format: docx, pdf, jpg or png

Size limit: 5MB

If your document's design changes after uploading please try this:

1. Embed your fonts in your word document.
2. If that is not enough, convert your document to pdf before uploading..



OPEN ثم أقوم بالضغط على
لتنزيل المستند

If your document's design changes after uploading please try this:

1. Embed your fonts in your word document.
2. If that is not enough, convert your document to pdf before uploading..

Step 1: Upload your worksheet

اختر ملفًا .pdf ورقة عمل عذرا يا جدي

Format: docx, pdf, jpg or png

Upload

Size limit: 5MB

ثم اضغط على Upload
لتحميل المستند وانتظر
قليلاً

ثم أقوم بالضغط على
OPEN
لتنزيل المستند

If your document's design changes after uploading please try this:

1. Embed your fonts in your word document.
2. If that is not enough, convert your document to pdf before uploading..



اضافتها في مجلد

استخدام القلم

معاينه

حفظ ورقة العمل

حذف

ورقة عمل / درس
عذرا يا جديصغيرتي المبدعة استمعي نص (عذرا يا جدي) ثم اختاري
الإجابة الصحيحة بوضع علامة (صح) أمامها :بعد ذلك ستظهر لك
ورقة العمل التي
قمتي بتصميمها
هكذاوزارة التعليم
Ministry of Education

LIVEWORKSHEETS Search interactive worksheets English - Español

Home About this site Interactive worksheets Make interactive worksheets Make interactive workbooks Community Help

Students access asmafrn2020

صغيرتي المبدعة استمعي نص (عذرا يا جدي) ثم اختاري الإجابة الصحيحة بوضع علامة (صح) أمامها :

https://www.youtube.com/watch?v=k9FpBsqJss&ab_channe

أقوم بتنزيل فيديو للنص من اليوتيوب وأقوم بنسخ الرابط هنا

LIVEWORKSHEETS Search interactive worksheets English - Español

Home About this site Interactive worksheets Make interactive worksheets Make interactive workbooks Community Help

Students access asmafrn2020

١- في النص شخصيتان رئيسيتان هما فواز والمعلم

٢- سحب المعلم التلاميذ إلى المنزل

٣- تعود الهاء في كلمة (تطلب منه) إلى الجد

٤- القيمة الواردة في النص العفو والتسامح

ثم أقوم بصياغة السؤال

About this site Make interactive workbooks

Students access

عند الضغط على معاينة ستظهر هكذا الورقة

الإجابة الصحيحة بوضع علامة (صح) أمامها :

عذرا يا جدي لعتي ثقي ابتداءً من 1

المعلم: لقد أخطأت يا فواز، عذرك أن تعذري إلى جدك، وتطلب السماع منه.

فواز: لبت جدى يسامحنى!



Would you like to share your worksheet? Together we are better teachers

Yes, I want to share my worksheet with other teachers

WARNING

Sharing worksheets which are not your own creation (scanned pages, photocopyables, downloaded from the internet, etc.) is a violation of the terms of use.

You must save them as 'private'. Otherwise, **your account could be cancelled**, and all your work and your students' work would be lost.

No, I want to keep it private.

You can save up to 30 private worksheets in your account.

Currently you have 8 private worksheets.

بعد الضغط على حفظ
ستظهر هذه الصفحة
أقوم بالضغط هنا
ويكون حفظها خاص
بي



Yes, I want to share my worksheet with other teachers

WARNING

Sharing worksheets which are not your own (e.g. scanned pages, photocopies, etc.) is a violation of the terms of use. If you share a worksheet as 'private'. Otherwise, your account will be cancelled, and all your worksheets' work would be lost.

هنا اكتب اسم ورقة العمل التي أريد حفظها ثم اضغط save

No, I want to keep it private.

You can save up to 30 private worksheets in your account.
Currently you have 8 private worksheets.

Please enter a title for your worksheet

Save



Your live worksheet has been saved in your account.

This is the link to your live worksheet:

بعد ضغط حفظ سيظهر
هذه الصفحة تدل بأن
الورقة الآن في حسابي

[Open worksheet](#)

[Add to my workbooks](#)

[Close](#)

[Students access](#)

بالضغط من هنا ارسال
الورقة للطلاب



Your live worksheet has been saved in your account.

This is the link to your live worksheet: <https://www.liveworksheets.com/1-af1274538od>

أو بالضغط من هنا ارسال
الورقة للطلاب

[Open worksheet](#)[Add to my workbooks](#)[Close](#)

- asmafrn2020 ▲
- [My worksheets](#)
- [My students](#)
- [My workbooks](#)
- [My mail box](#)
- [My favourite worksheets](#)
- [My followed users](#)
- [Notifications](#)
- [My account](#)
- [My subscription](#)
- [Log out](#)

My worksheets

Shared / Private

Search my private worksheets



Results: Newest first

بعد الضغط سيظهر جميع
الورق الذي في حسابي ثم
أقوم بالضغط على الورقة
التي اعدتها

ورقة عمل / درس
عذرا يا جدي

صغرتي المتذعة اسمعي نص (عذرا يا جدي) ثم اختاري
الإجابة الصحيحة بوضع علامة (صح) أمامها :

1. في النص شخصيتان رئيسيتان هما فواز والمعلم
2. صحب المعلم التلاميذ إلى المنزل
3. تعود الهاء في كلمة (تطلب منه) إلى الجذ
4. القيمة الواردة في النص العفو والتسامح
5. ليت جدي يتسامح نوع الأسلوب استقهام

معلمة المادة / أسماء الحربي

ورقة عمل عذرا يا جدي

ورقة عمل / درس
عذرا يا جدي

صغرتي المتذعة : صلي الكلمة بالمرادف التالي عليها :

عذرا يا جدي

مشاهدة

رحيم

شكر

مواظبة

عذرا يا جدي

طاعة

سب

مواظبة

معلمة المادة / أسماء الحربي

ورقة عمل عذرا يا جدي مكون أنمي لختي

ورقة عمل / درس
عذرا يا جدي

صغرتي المتذعة اسمعي نص (عذرا يا جدي) ثم اختاري
الإجابة الصحيحة بوضع علامة (صح) أمامها :

1. في النص شخصيتان رئيسيتان هما فواز والمعلم
2. صحب المعلم التلاميذ إلى المنزل
3. تعود الهاء في كلمة (تطلب منه) إلى الجذ
4. القيمة الواردة في النص العفو والتسامح
5. ليت جدي يتسامح نوع الأسلوب استقهام

معلمة المادة / أسماء الحربي

ورقة عمل عذرا يا جدي

ورقة عمل / التراكيب
اللغوية

صغرتي المتذعة اقرئي نص (صلة الرحم) ثم اختاري الحروف
التي تكمل الأبيات التالية :

ا	ل	س	و	ا	ك
ل	ن	ص	م	ز	و
ح	ص	ل	ة	م	ز
ا	ح	ف	ث	ص	ظ
ج	ا	ل	ك	ه	ش
ة	ع	ت	ر	ي	ا

1- لام قصرية
2- لام شمسية
3- كلمة منتهية بناء مربوطة مكونة من ثلاثة
أحرف
4- لفظ الجلالة
5- حرف لفاء

معلمة المادة / أسماء الحربي

التراكيب اللغوية لنص صلة الرحم



ورقة عمل عذرا يا جدي

ID: 1-pu1265118pg

[Add to my workbooks \(0\)](#) [Add to Google Classroom](#) [Edit](#) [Remove](#)Link to this worksheet: [Copy](#) [Custom link](#) [Share through Whatsapp](#)

أقوم بالضغط على copy
ونسخ الرابط

من هنا نسخ الرابط في
الواتس ومن ثم نسخه في
المنصة

وزارة التعليم
Ministry of Education

ورقة عمل / درس
عذرا يا جدي

إجراءات



ورقة عمل

واجبات

اختبارات

ممكن تفعيل البطاقة في برنامج (near pod)

ويتم تفعيلها في الحصة ومشاركة الطالبات في حلها
بأرسال الرابط في الدردشة

CODE: BINKQ

nearpod

+ Add Activity

LIVEWORKSHEETS

Search interactive worksheets

Advanced search

Home About this site Interactive worksheets Make interactive worksheets Make interactive worksheets Com

Students access Teach

ورقة عمل عذرا يا جدي مكون أنمي لغتي

Instant Grammar Checker

Trusted by millions of students, faculty, and professionals worldwide. Try now

DOWNLOAD

مدرسة روضة الأمل الأهلية

وزارة التعليم

Ministry of Education

ورقة عمل / درس
عذرا يا جدي

صغير تم المدعة صلح الكلمة بالمرادف الدال عليها

Interactive worksheet - ورقة عمل عذرا يا جدي مكون أنمي لغتي

0

10 of 10

Hide Student Names

الأوامر التي يتم صياغتها عند كل سؤال :



اختاري الإجابة الصحيحة :

مثال : $3+6 =$

ب (١٢)

أ (١٠)

هـ (١٤)

د (٩)

قائمة منسدلة

Choose : صباحاً * / مساءً / ليلاً

الرقم	الإسم	المحافظة
1	محمد سعيد	الأقصر
2	حسين محمو	
3	رجاء ع	أسوان الإسماعيلية
4	إبراهيم	الأقصر
5	بلال م	البحر الأحمر البحيرة
6	محمد أس	بنى سويف بورسعيد
7		

صغيرتي المبدعة صلي الكلمة بالمرادف الدال عليها :

Join: 1

أقوم بنسخه في العامود الأول
واجابة العامود الثاني

مشاهدة

Join: 1



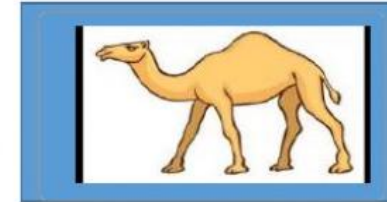
عطوف

Join: 1

رحيم

طاعة

صغيرتي المبدعة اسحب الصورة للحرف المناسب:



في السحب الأمر (drag: 1)

في الافلات الأمر (drop: 1)

صغيرتي المبدعة استمعي نص (عذرا يا جدي) ثم اختاري
الإجابة الصحيحة بوضع علامة (صح) أمامها :

نسخ الرابط من اليوتيوب

عذرا يا جدي لغتي ثاني ابتدائي ف1
المُعَلِّمُ: لَقَدْ أَخْطَأْتُ يَا فَوْازُ، وَعَلَيْكَ أَنْ تَعْتَذِرَ إِلَيَّ جَدِّكَ، وَتَطْلُبَ
السَّمَاخَ مِنْهُ.
فَوْازُ: لَيْتَ جَدِّي يُسَامِحُنِي!

العبرة خاطئة اكتب (no : tick



٢- سحب المعلم التلاميذ إلى المنزل

لأن العبارة صحيحة اكتب (yes : tick



٣- تعود الهاء في كلمة (تطلب منه) إلى الجد



٤- القيمة الواردة في النص العفو والتسامح



٥- ليت جدي يسامحني نوع الأسلوب استفهام

صغيرتي المبدعة اقرئي نص (صلة الرحم) ثم اختاري الحروف
التي تكمل الأسئلة التالية :

ا	ل	س	ف	ا	ل
ل	ن	ص	م	ر	و
ح	ص	ل	ة	م	ز
ا	ح	فا	ثا	ض	ط
ج	ا	ل	ل	ه	ثس
ة	ع	تا	ر	ي	ا

١- لام قمرية

أقوم بعمل مربع على البزل بالكامل واكتب (word search: ستظهر نافذة تحديد الاعمدة والصفوف

شكرًا لحسن
استماعكن
وأسأل الله أن يكتب
لنا ولكم الأجر العظيم
يارب العالمين

