

تم تحميل هذا الملف من موقع المناهج السعودية



# موقع المناهج المنهاج السعودي

\* للحصول على أوراق عمل لجميع الصفوف وجميع المواد اضغط هنا

<https://www.almanahj.com/sa>

\* للحصول على أوراق عمل لجميع مواد ملفات اضغط هنا

<https://almanahj.com/sa/500>

\* للحصول على جميع أوراق ملفات في مادة التربية ولجميع الفصول, اضغط هنا

<https://almanahj.com/sa/500ministry>

\* للحصول على أوراق عمل لجميع مواد ملفات في مادة التربية الخاصة بـ الفصل الأول اضغط هنا

<https://www.almanahj.com/sa/500ministry1>

\* لتحميل كتب جميع المواد في جميع الفصول للـ ملفات اضغط هنا

<https://www.almanahj.com/sa/grade500>

للحصول على جميع روابط الصفوف على تلغرام وفيسبوك من قنوات وصفحات: اضغط هنا


<https://t.me/sacourse>



إدارة تقنية المعلومات  
Information Technology Management

## طريقة إضافة (معلمة / معلمات) لمنظومة التعليم الموحد :

أولاً : ( من نظام نور ) ← تقارير ← تقارير المعلمات ← بيانات معلمات المدرسة

اختاري عرض ← رمز القرص  للتحميل بيانات معلمات المدرسة ← Excel

اختاري اسم و مكان لحفظ الملف ← حفظ

بهذه الطريقة تكون ( جهزت بيانات المعلمات )  
استعداداً لتصديرها بالمنظومة

يتبع ...

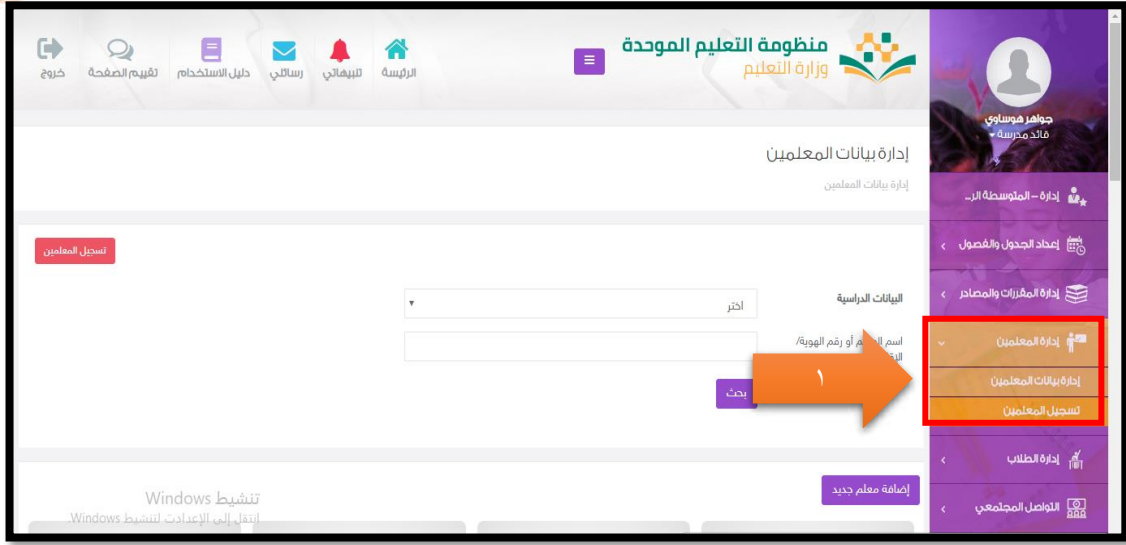
هنادية مجشوح  
إدارة تقنية المعلومات - مكة المكرمة



إدارة تقنية المعلومات  
Information Technology Management

## ثانياً: ( في منظومة التعليم الموحد ):

١- إدارة المعلمين ← إدارة بيانات المعلمين ← تسجيل المعلمين .

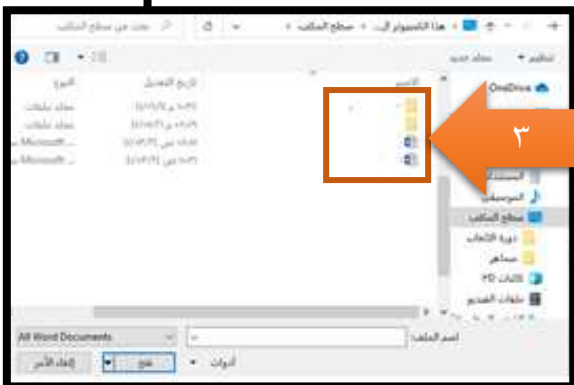


٢- اضغطي ← اختيار الملف .

٣- من المستعرض اختاري اسم الملف الذي سبق تحميله و يحتوي على بيانات المعلمات من نظام نور .

٤- في ( كلمة المرور ) ← ضعي أي حروف او ارقام افتراضيه .  
( البريد الالكتروني ) ← ضعي بريد القادة .

٥- حفظ .



هلا رانية مجشو  
إدارة تقنية المعلومات - مكة المكرمة



إدارة تقنية المعلومات  
Information Technology Management

٦- هنا يظهر الملف الذي تم تصديره ← و تلقائياً تظهر أسماء المعلومات في تبويب (إدارة بيانات المعلمين )

ملاحظة: ( أحيانا يتأخر الملف بالظهور حسب الشبكة و التحميل على السيرفرات )

ملف من نور نموذج إدارة التعلم

نوع الملف المرفق\*  
تحميل نموذج نور  
حمل الملف\*  
كلمة المرور الافتراضية\*  
البريد الإلكتروني\*

إضغط هنا لتحميل نموذج نور. وتعيّنته كما هو موضح حيث أنه لا يتم معالجة أي نموذج آخر

اختر ملف المتوسطة 4 لـ XLSX

11

u8cw.u8cw@gmail.com

في حالة عدم وجود بريد إلكتروني للمعلم في الملف المرفق أو في نظام نور سوف يتم استخدام هذا البريد

إلغاء حفظ

تاريخ معالجة الملف	الرقم السري	ملف التكميل المرفق	التقرير
23/رجب/1441 - 18/مارس/2020 02:30 م	11	تحميل الملف	تحميل التقرير