

تم تحميل هذا الملف من موقع المناهج السعودية



# موقع المناهج المنهاج السعودي

\*للحصول على أوراق عمل لجميع الصفوف وجميع المواد اضغط هنا

<https://www.almanahj.com/sa>

\* للحصول على أوراق عمل لجميع مواد ملفات مدرسية اضغط هنا

<https://almanahj.com/sa/>

\* للحصول على جميع أوراق ملفات مدرسية في مادة التربية ولجميع الفصول, اضغط هنا

<https://almanahj.com/sa/ministry>

\* للحصول على أوراق عمل لجميع مواد ملفات مدرسية في مادة التربية الخاصة بـ الفصل الثاني اضغط هنا

<https://www.almanahj.com/sa/ministry2>

\* لتحميل كتب جميع المواد في جميع الفصول للملفات مدرسية اضغط هنا

<https://www.almanahj.com/sa/grade>

\* لتحميل جميع ملفات المدرس أ. سناء البلوي اضغط هنا



للحصول على جميع روابط الصفوف على تلغرام وفيسبوك من قنوات وصفحات: اضغط هنا

<https://t.me/sacourse>

خطوات كيفية  
حل الواجبات  
على المنظومة لطالبات

معلمة الحاسب: أ. سناء البلوي

قائدة المدرسة: أ. ميسه زارع

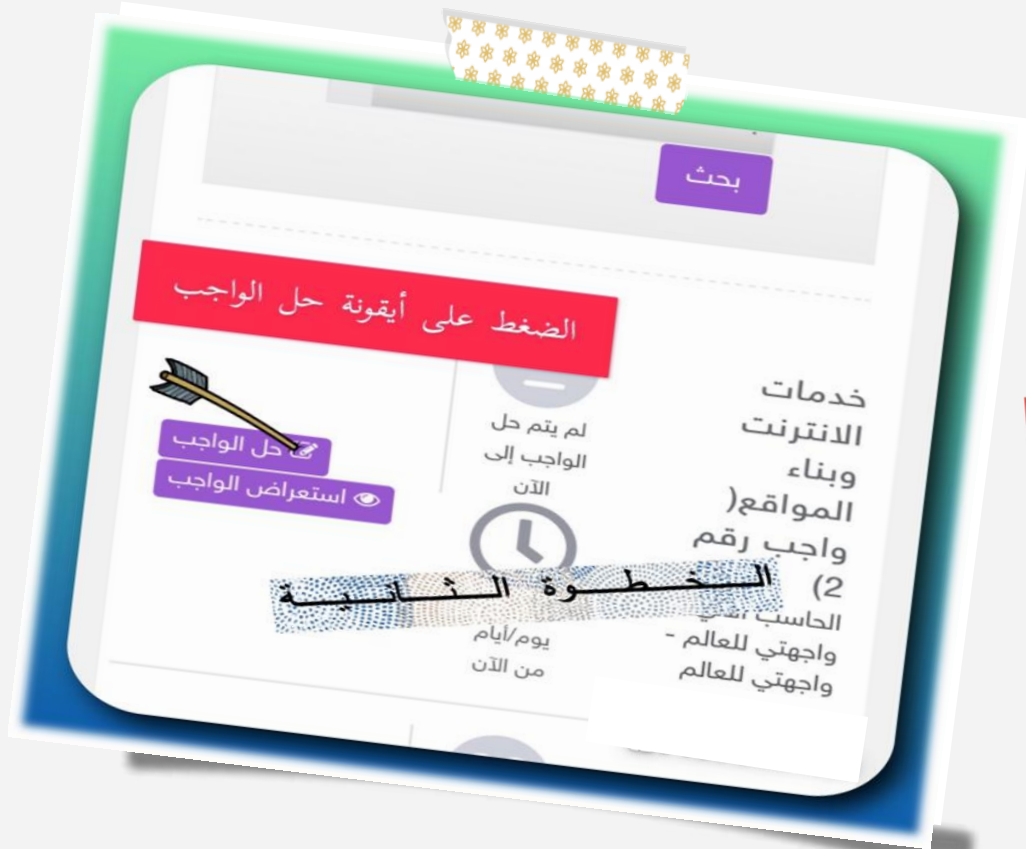


منظومة التعليم الموحدة  
وزارة التعليم

دليل الاستخدام

مقرراتي  
الواجبات  
الاختبارات  
بنك الإجراءات  
الأنشطة

الخطوة الأولى



خطوات حل الواجبات  
إذا كان تسليم الإجابة  
أسي

-2-

= B4+C4  
لاختيار الاجابة الصحيحة الضغط داخل  
الدائرة ثم الضغط على ايقونة اظهار  
النتيجة

الدرجة : 1.00

لنسخ الصيغ بين الخلايا نستخدم  
مقبض التعيينة الموجود هي :

الركن السفلي الأيمن للخلية  
 الركن السفلي الأيسر للخلية  
 الركن العلوي الأيسر للخلية  
 الركن العلوي الأيمن للخلية

إظهار النتيجة رسالة

- لاختيار الاجابة الضغظ داخل الدائرة
- الضغظ على ايقونة إظهار النتيجة

-1-

واجب منزلي تدريب الرابع لبرنامج كالك الحاسب الذي أجري حساباتي - التدريب الرابع

لم يتم حل الواجب إلى الآن

إذا كان حل الواجب الذي  
الضغط على ايقونة حل الواجب

أيام من

تم حل الواجب  
6.00:4.00

إجابتي

الضغظ على ايقونة حل الواجب

-3-

اذ هنا تظهر الاجابات الصحيحة والخاطئة للمعرفة فقط ثم الضغط على ايقونة تحميل

الركن السفلي الأيمن للخلية  
 الركن السفلي الأيسر للخلية  
 الركن العلوي الأيسر للخلية  
 الركن العلوي الأيمن للخلية

إجابتك صحيحة ( 1.00 / 1.00 )

تحميل

رسالة

- تظهر الاجابات الصحيحة والخاطئة للمعرفة فقط
- الضغط على ايقونة تحميل

-4-

أولاً ينقث اليمن بن جوارين على المستطحي

إجابتي عدد الأسئلة  
 عدد الإجابات الصحيحة  
 عدد الإجابات الخاطئة  
 درجة الطالب  
 الدرجة الكلية

معاصل المسححة

الشكل النهائي الذي يظهر للمعلمة بعد الإجابة

إجابتك صحيحة ( 1.00 / 1.00 )

إجابتك صحيحة ( 1.00 / 1.00 )

- الشكل النهائي الذي يظهر للمعلمة بعد الإجابة

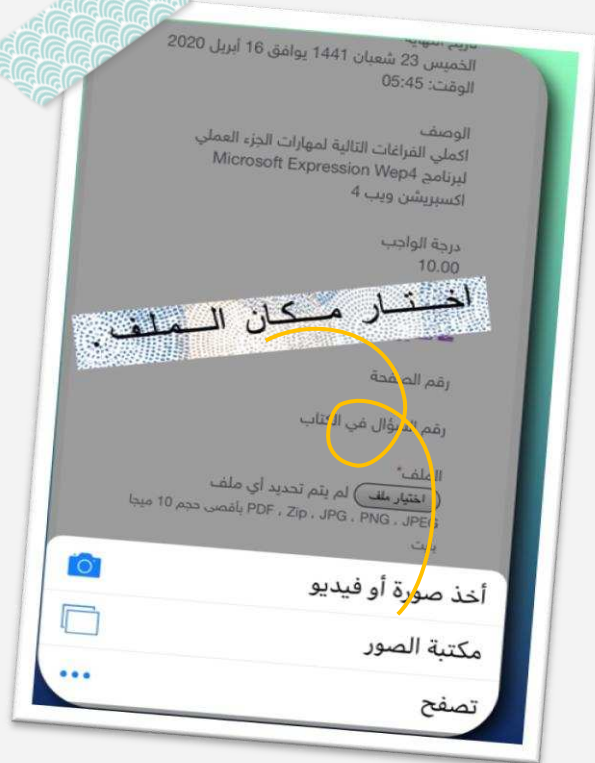
-2-

خطوات حل الواجبات  
إذا كان تسليم الإجابة  
لف





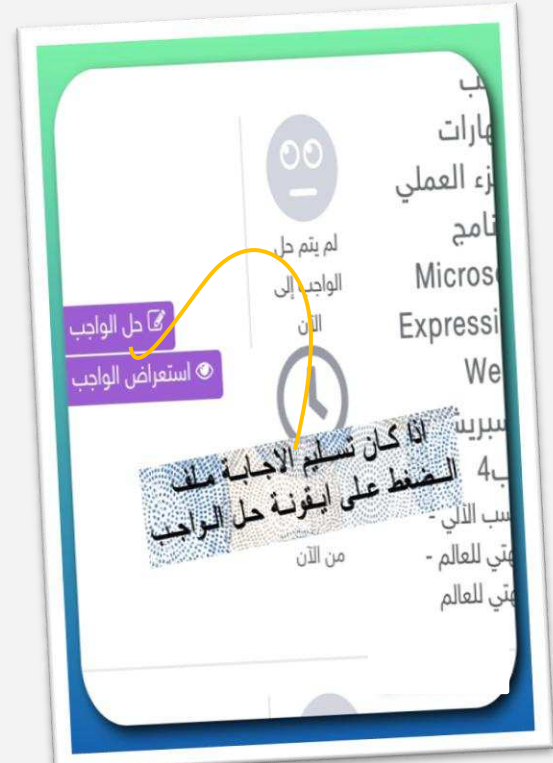
اختار مكان الملف  
بعد الاجابة



الضغط على تحميل (يظهر لك ملف الواجب)  
الضغط على اختيار ملف



الضغط على ايقونة  
حل الواجب



نموذج لتسليم ملف  
وحل الواجب من قبل  
طالبة

تحديد الملف بعد  
الاجابة

الشكل النهائي الذي يظهر للمعلمة والتقييم



خطوات حل الواجبات  
اذا كان تسليم الإجابة  
كتابة



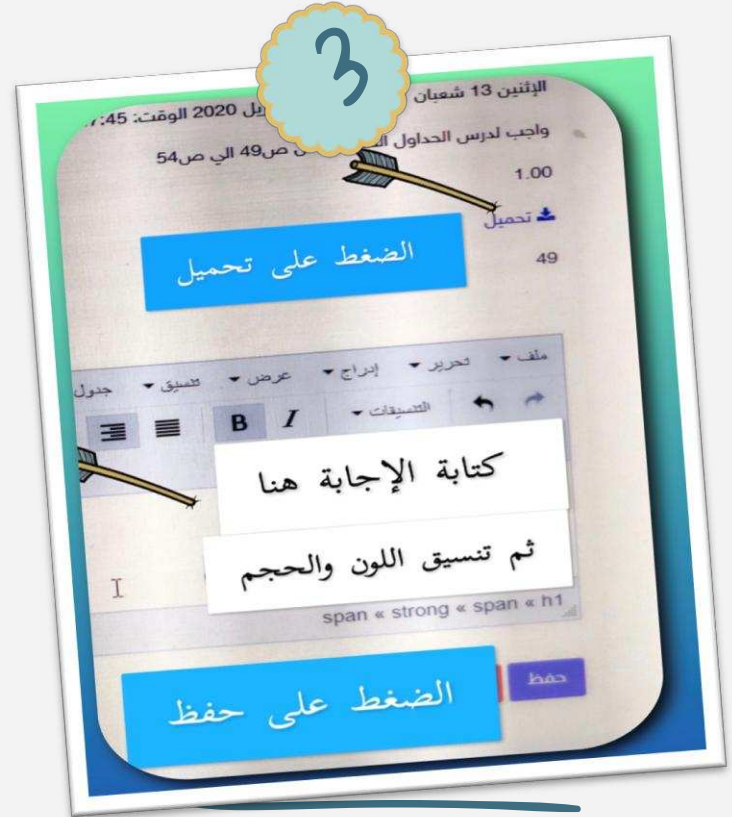
- كتابة الإجابة بمربع النص بشكل مباشر
- تنسيق اللون والحجم من أدوات التنسيق



- الضغط على ايقونة حل الواجب



- استخدام امر نسخ و لصق اذا كانت عدد أسطر الاجابة كثير
- بعد الانتهاء
- الضغط على ايقونة حفظ



- الضغط على تحميل ( معرفة السؤال المرسل من قبل المعلمة)
- كتابة الاجابة بمربع النص ثم تنسيقه



الاسم/ زينب احمد علي الصديق  
اسم البرنامج/ لبيز اوفيس كالك

الهدف منه/ انه يعالج البيانات والجداول  
الحسابية وسهل وبسيط وقوي جدا في  
استخراج الاحصائيات ورسم الخططات  
البيانية الخاصة بك

خطوات تشغيل البرنامج/ من قائمه ابدأ ثم  
القر على كافة البرامج واختار مجلد **Libre**  
**office** ومنه القر على برنامج **Libre office**  
**calc**

احال البيانات النصية والرقمية الي ورقه  
ل/ افتح ملف العمل الذي نشأته في  
الشكل النهائي تسليم الاجابة  
القر على القر على خليه B1 بزر القاره  
طها ثم استخدم  
تخدم مفتاح  
كتابة  
للمعلمة والتقييم

الدرجة:  
5

ملاحظات المعلم:  
مبدعه دوما  
بارك الله فيك


محمد محمد  
بل  
بوية:  
223  
📄

الشكل النهائي لتسليم الاجابة للمعلمة والتقييم

مباررة  
ضممت بحب

لطالبات وطلاب  
مملكتنا الحبيبة  
لتسهيل حل الواجبات

أتركها لكم لتعم الفائدة



# thanks!

التطوع يجمع أعظم لذتين:  
لذة العطاء بلا مُقابل ، ولذة الإنجاز

**سناء سليمان البلوي**  
معلمة حاسب  
المتوسطة الاولى بالوجه

