


شكراً لتحميلك هذا الملف من موقع المناهج السعودية



أوراق عمل كامل الفصل

[موقع المناهج](#) ⇨ [المناهج السعودية](#) ⇨ [الصف الرابع](#) ⇨ [المهارات الرقمية](#) ⇨ [الفصل الثاني](#) ⇨ [الملف](#)

تاريخ نشر الملف على موقع المناهج: 12:28:02 2024-01-14

التواصل الاجتماعي بحسب الصف الرابع



المزيد من الملفات بحسب الصف الرابع والمادة المهارات الرقمية في الفصل الثاني

اختبار الفترة الأولى للوحدتين الأولى والثانية	1
ملخص شامل وكامل	2
خطة توزيع الرقمية للفصل الثاني	3
المهارات المستهدفة للفصل الثاني	4
خطة توزيع المنهج للفصل الثاني	5

بِسْمِ اللَّهِ الرَّحْمَنِ الرَّحِيمِ

المهارات الرقمية	الصف الرابع
الوحدة الأولى	عالمي المتصل
الدرس الاول	الموقع الالكتروني

اسم الطالب	
------------	--

صل العمود (أ) بما يناسبه في العمود (ب)

ب
من خلال شريط التمرير
هو أقرب ما يكون إلى مكتبة ضخمة يسهل الوصول إليها بتكلفة بسيطة
من خلال الارتباط التشعبي
هو برنامج تستخدمه لفتح ومشاهدة الصفحات الإلكترونية

أ
الانترنت
المتصفح
عرض المعلومات داخل الصفحة
الانتقال الى صفحات أخرى مرتبطة

ضع دائرة حول أيقونة متصفح المواقع الإلكترونية، استعن بحاسبك للتحقق من الإجابة

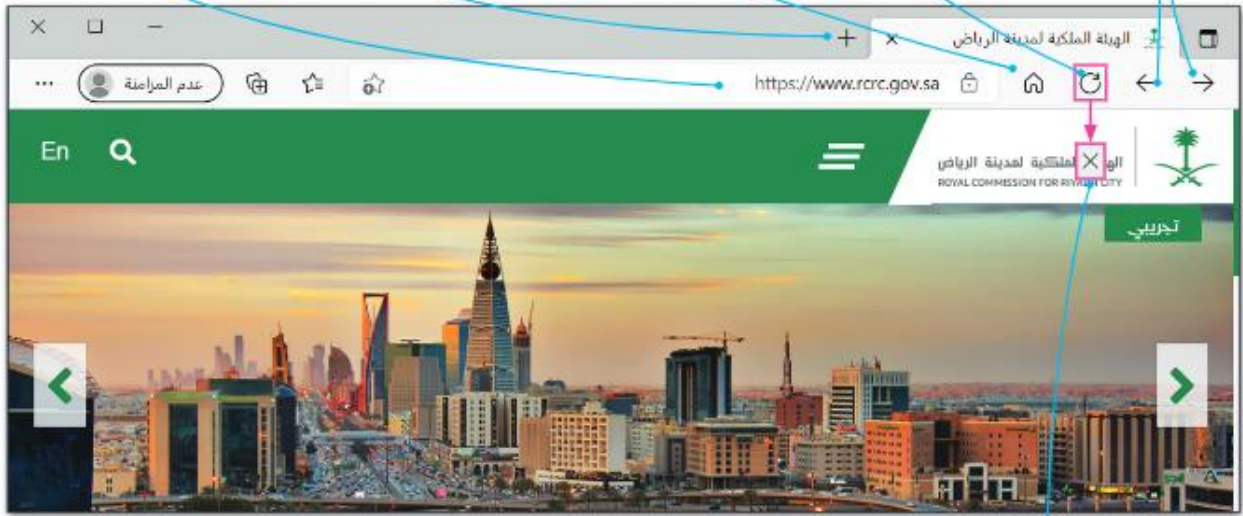


بِسْمِ اللَّهِ الرَّحْمَنِ الرَّحِيمِ

المهارات الرقمية	الصف الرابع
الوحدة الأولى	عالمي المتصل
الدرس الثاني	البحث في الانترنت

اسم الطالب	
------------	--

اذكر اسم كل ايقونة في الصورة ؟



بِسْمِ اللَّهِ الرَّحْمَنِ الرَّحِيمِ

المهارات الرقمية	الصف الرابع
الوحدة الأولى	عالي المتصل
الدرس الثالث	مصادر المعلومات

اسم الطالب	
------------	--

ضع علامة اما العبارة الصحيحة وعلامة امام العبارة الخاطئة

1. جميع المعلومات الموجودة على الإنترنت معلومات صحيحة.
2. يمكنك دائماً نسخ واستخدام أعمال الآخرين دون ذكر المصدر.
3. المعلومات الأحدث تكون عادةً أكثر موثوقة.
4. المدارس فقط هي من تنشر عبر الإنترنت.
5. المعلومات الموثوقة موجودة في المواقع الرسمية والمعتمدة.

صل العمود (أ) بما يناسبه في العمود (ب)

ب
التي تنتهي بـ edu
التي تنتهي بـ gov
هي المعلومات التي تجدها في مواقع رسمية ومعتمدة

أ
المعلومات الموثوقة
المواقع التعليمية
المواقع الحكومية

بِسْمِ اللَّهِ الرَّحْمَنِ الرَّحِيمِ

المهارات الرقمية	الصف الرابع
الوحدة الأولى	عالي المتصل
الدرس الرابع	السلامة على الانترنت

اسم الطالب	
------------	--

ضع علامة اما العبارة الصحيحة وعلامة امام العبارة الخاطئة

<input type="radio"/>	استمع دائماً إلى الآخرين.
<input type="radio"/>	لا تصبر إذا لم يجب الشخص المتلقي على رسائلك.
<input type="radio"/>	يمكنك إلقاء اللوم على شخص ما إذا لزم الأمر.
<input type="radio"/>	عبّر عن حالتك المزاجية باستخدام الرموز التعبيرية.
<input type="radio"/>	ارسل رقم هاتفك إلى أشخاص لا تعرفهم.
<input type="radio"/>	لا تُبد رأيك بوضوح.
<input type="radio"/>	انشر صورتك الشخصية.
<input type="radio"/>	في المدونة يجب أن تكون رسائلك مختصرة وواضحة.

املا الفراغات بالكلمات التي امامك

الكلمات:

سرقة	تهديد	مثبت	إزعاج	مستشار
راشد	الفيروسات	تحديث	الأهل	الرسائل

يجب أن يكون لديك برنامج مكافحة فيروسات _____ على جهاز الحاسب الخاص بك. يحمي هذا البرنامج جهاز الحاسب الخاص بك من _____ التي يمكنها _____ ملفاتك أو _____ معلوماتك الشخصية. دورياً تظهر فيروسات جديدة؛ لذلك يجب عليك _____ برنامج مكافحة الفيروسات الخاص بك في كثير من الأحيان.

إذا تلقيت رسائل _____ ، فمن الأفضل تجاهلها بدلاً من الرد عليها. لكن إذا لم تتوقف _____ ، فاستعن بمساعدة _____ أو _____ من المدرسة أو أي شخص _____ موثوق به.

بِسْمِ اللَّهِ الرَّحْمَنِ الرَّحِيمِ

المهارات الرقمية	الصف الرابع
الوحدة الثانية	استخدام الوسائط المتعددة
الدرس الأول	انشاء مقطع صوتي

اسم الطالب	
------------	--

رتب خطوات انشاء مقطع صوتي ترتيبا صحيحا

- (اضغط على إيقاف التشغيل)
- (اضغط زر البدء وابحث عن مشغل الصوت)
- (من نافذة مشغل الصوت اضغط على الميكرفون وابدأ بالحديث)
- (اشغل ملف التسجيل الخاص بي)
- (اضغط على زر الفارة الأيمن على الملف وافتح موقع الملف)

الترتيب الصحيح :


- ١-
- ٢-
- ٣-
- ٤-
- ٥-

بِسْمِ اللَّهِ الرَّحْمَنِ الرَّحِيمِ

المهارات الرقمية	الصف الرابع
الوحدة الثانية	استخدام الوسائط المتعددة
الدرس الثاني	عرض الصور ومقاطع الفيديو
اسم الطالب	

اكتب الرقم من ١ - ٥ في المواضع الصحيحة في الصورة:

- (1) حذف الصورة.
- (2) مشاركة الصورة.
- (3) عرض الصور في شرائح
- (4) عرض الصورة السابقة.
- (5) تكبير الصورة.

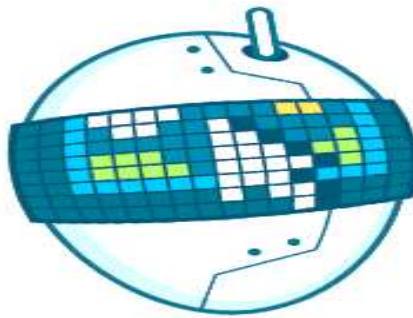


بِسْمِ اللَّهِ الرَّحْمَنِ الرَّحِيمِ

المهارات الرقمية	الصف الرابع
الوحدة الثانية	استخدام الوسائط المتعددة
الدرس الثالث	ادخال التحسينات على الصور

اسم الطالب	
------------	--

صِل كل أمر بالزر الصحيح:				
	<input type="radio"/>		<input type="radio"/>	التحسين
	<input type="radio"/>		<input type="radio"/>	القصّ
	<input type="radio"/>		<input type="radio"/>	العين الحمراء



عند الضغط المزدوج
على الصورة يتم فتحها
باستخدام عارض
الصور الافتراضي.

بِسْمِ اللَّهِ الرَّحْمَنِ الرَّحِيمِ

المهارات الرقمية	الصف الرابع
الوحدة الثالثة	ابدا البرمجة باستخدام سكراتش
الدرس الأول	التكرارات في سكراتش

اسم الطالب	
------------	--

تطبيق عملي




أنشئ مشروعاً جديداً

- أضف الخلفية المناسبة
- اسحب القطة الى الجانب الايسر من المنصة
- اجعل القطة تتحرك وتتكلم (5) مرات
- احفظ المشروع باسم (قطة تمشي)

اكتشف الخطأ

من خلال البرنامج اجعل الكائن يرسم مربعاً اثناء حركته. هنا خطأ ما في البرنامج هل يمكنك العثور عليه وتصحيحه؟



بِسْمِ اللَّهِ الرَّحْمَنِ الرَّحِيمِ

المهارات الرقمية	الصف الرابع
الوحدة الثالثة	ابدا البرمجة باستخدام سكراتش
الدرس الثاني	الرسم بواسطة سكراتش

اسم الطالب	
------------	--

فكروجاوب

لاحظ المقطع البرمجي التالي "ستلاحظ ان لبنات رفع القلم وإنزاله استخدمت بالتناوب ماذا تتوقع من الكائن ان يرسم"

الإجابة

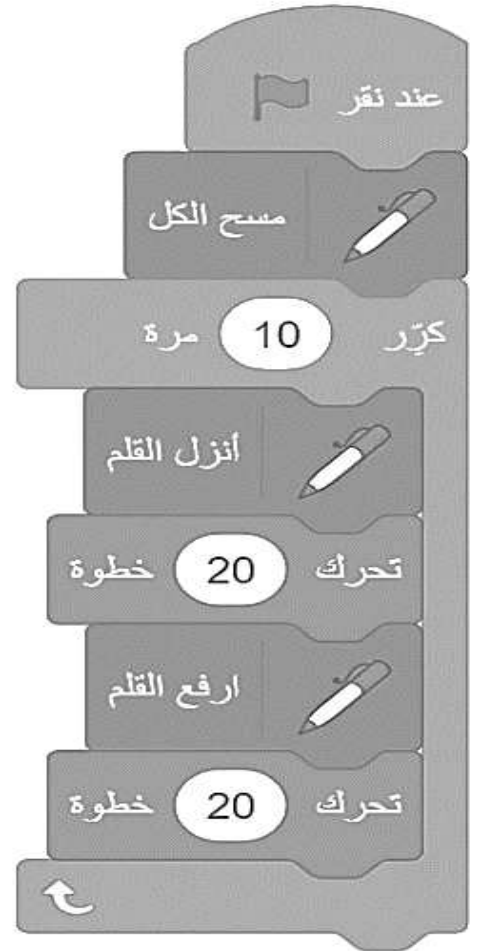

.....

.....

.....

.....

.....



بِسْمِ اللَّهِ الرَّحْمَنِ الرَّحِيمِ

المهارات الرقمية	الصف الرابع
اختبر نفسك	
اسم الطالب	

خطأ	صح	حدد الجملة الصحيحة والجملة الخاطئة فيما يلي:
		1. من الخيارات الجيدة لاختيار كلمة مرور لحسابك هو تاريخ ميلادك.
		2. جوجل عبارة عن محرك بحث شائع.
		3. يمكن البحث عن النصوص والصور ومقاطع الفيديو باستخدام محرك بحث جوجل.
		4. لا يمكن للفيروسات حذف الملفات من جهاز الحاسب الخاص بك.
		5. يجب دائماً تحديث برنامج مكافحة الفيروسات بسبب ظهور فيروسات جديدة بشكل مستمر.

اختر الإجابة الصحيحة.		
<input type="radio"/>	اسم عائلتك.	1. يمكن أن يكون الاسم المستعار المناسب:
<input type="radio"/>	رقم هاتفك.	
<input type="radio"/>	شخصية تنال إعجابك.	
<input type="radio"/>	توجيه ملحوظة له.	2. عندما يرتكب شخص ما في غرفة الدردشة خطأً إملائيًا، عليك:
<input type="radio"/>	استخدم الرموز التعبيرية لإظهار حالتك المزاجية.	
<input type="radio"/>	من الأفضل عدم ذكر أي شيء.	
<input type="radio"/>	نشر معلوماتك الشخصية مثل: عنوان المنزل أو العمر أو رقم الجوال.	3. أثناء تصفح الإنترنت، من الصواب:
<input type="radio"/>	استخدام اسم مستعار لنشر الشائعات وإيذاء الآخرين.	
<input type="radio"/>	إخبار والديك إذا رأيت أي شيء على الإنترنت يجعلك تشعر بعدم الارتياح.	
<input type="radio"/>	كاميرا ويب وميكروفون وسماعات.	4. للوصول إلى الإنترنت أنت بحاجة إلى:
<input type="radio"/>	متصفح وهاتف ذكي.	
<input type="radio"/>	جهاز حاسب ومتصفح واتصال بالإنترنت.	

بِسْمِ اللَّهِ الرَّحْمَنِ الرَّحِيمِ

المهارات الرقمية	الصف الرابع
اختبر نفسك	
اسم الطالب	

خطأ	صح	حدد الجملة الصحيحة والجملة الخطأ فيما يلي:
		1. الطريقة الوحيدة للحصول على مقاطع صوتية هي تسجيلها بنفسك.
		2. صور مايكروسوفت هو برنامج يفتح ملفات الصور فقط.
		3. يمكن تحسين الصور القديمة عن طريق إزالة العيوب.
		4. إزالة العين الحمراء هي أداة لتحسين عيوب الصورة.
		5. خيار إصلاح البقع هو تأثير ضبط.
		6. تساعد أداة القص في تدوير الصورة.
		7. يمكن التراجع عن أي تغييرات غير محفوظة باستخدام زر تراجع.
		8. يمكن تعديل اللون من خيار ضبط.
		9. يمكن جعل الصورة تبدو قديمة باستخدام تأثير فانيليا.
		10. الصور في المجالات تكون ملونة وجميلة؛ لأنها تستخدم تأثيرات خاصة بها.

بِسْمِ اللَّهِ الرَّحْمَنِ الرَّحِيمِ

المهارات الرقمية	الصف الرابع
اختبر نفسك	
اسم الطالب	

خطأ	صح	حدد الجملة الصحيحة والجملة الخاطئة فيما يلي:
		1. ملحق لبنة القلم ليست من ملحقات اللبئات الرئيسة في سكراتش، يجب عليك إضافتها لاستخدامها.
		2. اللبنة الوحيدة التي يمكنك استخدامها في سكراتش لتكرار مجموعة من التعليمات البرمجية هي لبنة التكرار.
		3. لا يمكنك تغيير خلفية المنصة في سكراتش.
		4. لبنة اطبع تُنشئ نسخة مشابهة من الكائن الذي يتم طباعته على المنصة.
		5. في لوحة لبئات الهيئة، ستجد اللبئات المسؤولة عن التحكم في حركة الكائن.
		6. يبدأ دائماً أي برنامج في سكراتش بلبنة الأحداث.
		7. توجد لبنة تشغيل الصوت في لوحة لبئات التحكم.
		8. يمكن تغيير لون القلم ولكن لا يمكن تغيير حجمه أثناء عملية الرسم في سكراتش.
		9. يفضل وضع اللبئات التي تريد تكرارها داخل لبنة (كّرر).
		10. تساعد لبنة (انتظر) على رؤية نتيجة المقطع البرمجي بشكل أوضح، حيث تعمل على إيقاف تدفق البرنامج النصي مؤقتاً لفترة محددة.

بِسْمِ اللَّهِ الرَّحْمَنِ الرَّحِيمِ

المهارات الرقمية	الصف الرابع
اختبر نفسك	
اسم الطالب	

اختر الإجابة الصحيحة.	
<input type="radio"/>	صور ويندوز.
<input type="radio"/>	جروف ميوزيك.
<input type="radio"/>	مايكروسوفت وورد.
<input type="radio"/>	الحركة.
<input type="radio"/>	أصوات الطبيعة.
<input type="radio"/>	حركة المرور.
<input type="radio"/>	أداة ضبط صور مايكروسوفت.
<input type="radio"/>	أداة قص صور مايكروسوفت.
<input type="radio"/>	أداة العين الحمراء في صور مايكروسوفت.
<input type="radio"/>	تأثير القطب الشمالي في صور مايكروسوفت.
<input type="radio"/>	تأثير فانيليا في صور مايكروسوفت.
<input type="radio"/>	تأثير نيو في صور مايكروسوفت.

1. يمكن فتح ملف فيديو باستخدام:

2. يمكن للميكروفون تسجيل:

3. يمكن إزالة صورة شخص من مجموعة صور باستخدام:

4. لجعل الصورة تبدو وكأنها صورة قديمة يمكن استخدام:

