


## شكراً لتحميلك هذا الملف من موقع المناهج السعودية



## ملخص شامل للوحدات الخمس من المنهج

[موقع المناهج](#) ← [المناهج السعودية](#) ← [الصف الرابع](#) ← [لغة انجليزية](#) ← [الفصل الأول](#) ← [الملف](#)

## التواصل الاجتماعي بحسب الصف الرابع



## روابط مواد الصف الرابع على تلغرام

[الرياضيات](#)

[اللغة الانجليزية](#)

[اللغة العربية](#)

[التربية الاسلامية](#)

## المزيد من الملفات بحسب الصف الرابع والمادة لغة انجليزية في الفصل الأول

|   |   |
|---|---|
| <a href="#">اختبار الفترة can we</a>                  | 1 |
| <a href="#">نموذج اختبار نهائي</a>                    | 2 |
| <a href="#">ملخص شامل للوحدات الخمس من المنهج</a>     | 3 |
| <a href="#">حلول أوراق عمل الوحدة الأولى 1 can we</a> | 4 |
| <a href="#">تحميل كتاب can We</a>                     | 5 |



# كراسة اللغة الإنجليزية الصف الرابع الابتدائي الفصل الدراسي الأول

اسم الطالب : .....

الصف : .....

المدرسة : .....

إعداد وتنسيق : بدر الشهري

# الأحرف الإنجليزية

١ - الأحرف الإنجليزية تسمى ( Alphabet ) وعددها ٢٦ حرفا وكل حرف له شكلان في الكتابة ، حرف كبير ( كابيتال ) وحرف صغير ( سمول ) .

قد تتسأل لماذا ؟

٢ - تستعمل الحروف الكبيرة في بداية الأسماء والمعالم والعناوين والمواقع ونحوها للتعريف بها والتفرقة بينها وبين بقية الكلمات الأخرى

مثلا عندما نكتب اسم محمد فإننا نبدأ بحرف كبير ثم نكمل بالحروف الصغيرة :

Muhammad

أو عندما نذكر اسم مدينة ما ، فإننا نقوم بالكتابة بنفس الطريقة .

مثلا مدينة أبها Abha

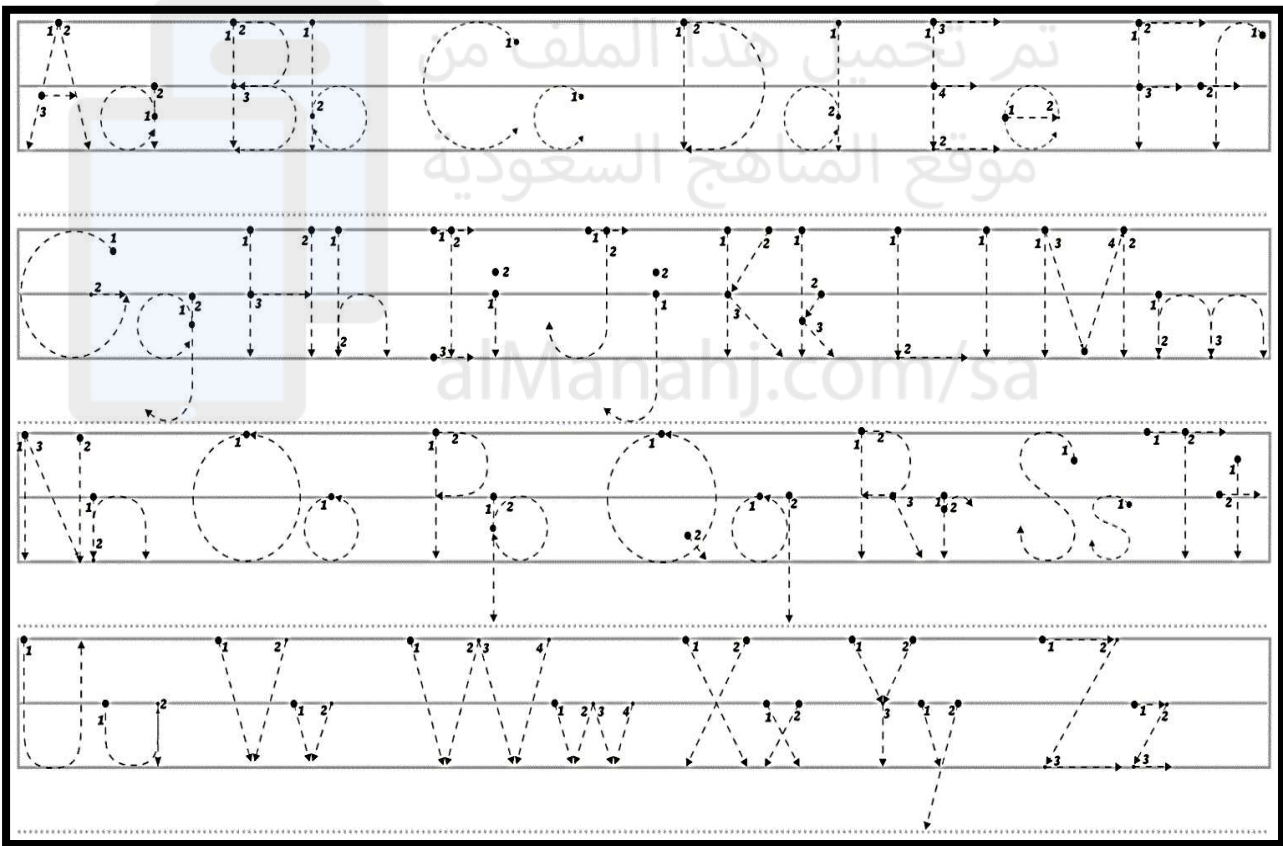




## للتذكير

إن سطور الكتابة في اللغة الإنجليزية تختلف عن السطور العربية ، حيث أن السطور الإنجليزية تتكون من ٤ أسطر لأنه حين الكتابة لابد من التفريق بين الحروف الكبيرة والصغيرة وألا تكون جميعها بحجم واحد .. حيث أن الحروف الكبيرة دائما تكتب على الثلاثة الأسطر العلوية .. بينما الحروف الصغيرة تكتب إما بين سطرين فقط أو ٣ أسطر علوية أو ٣ أسطر سفلية

الآن قم بكتابة الحروف الإنجليزية بشكل صحيح ، ونذكر بأن الكتابة تكون من اليسار إلى اليمين ومن الأعلى إلى الأسفل



## كيف تمسك القلم أثناء الكتابة بالشكل الصحيح ؟

الخطوة الثالثة



الخطوة الثانية



الخطوة الأولى



قم الان بإعادة كتابة هذه الأحرف بنفسك متبعا الحرف  
المنقط والتأكد من الكتابة بالشكل الصحيح

|   |   |     |  |  |  |  |
|---|---|-----|--|--|--|--|
| A | a | A a |  |  |  |  |
| B | b | B b |  |  |  |  |
| C | c | C c |  |  |  |  |
| D | d | D d |  |  |  |  |
| E | e | E e |  |  |  |  |
| F | f | F f |  |  |  |  |
| G | g | G g |  |  |  |  |
| H | h | H h |  |  |  |  |
| I | i | I i |  |  |  |  |
| J | j | J j |  |  |  |  |
| K | k | K k |  |  |  |  |
| L | l | L l |  |  |  |  |
| M | m | M m |  |  |  |  |
| N | n | N n |  |  |  |  |

|   |   |     |  |  |  |  |
|---|---|-----|--|--|--|--|
| O | o | O o |  |  |  |  |
| P | p | P p |  |  |  |  |
| Q | q | Q q |  |  |  |  |
| R | r | R r |  |  |  |  |
| S | s | S s |  |  |  |  |
| T | t | T t |  |  |  |  |
| U | u | U u |  |  |  |  |
| V | v | V v |  |  |  |  |
| W | w | W w |  |  |  |  |
| X | x | X x |  |  |  |  |
| Y | y | Y y |  |  |  |  |
| Z | z | Z z |  |  |  |  |



ما هو حلمك في المستقبل؟  
 حلمي أن أصبح .....



# Unit 1 : My Friends

اقرأ ثم أعد الكتابة : Read then rewrite:

Bag Pencil Pen Book

Door Window Seat Desk

اقرأ ثم أعد الكتابة : Read then rewrite :

What is your name ?

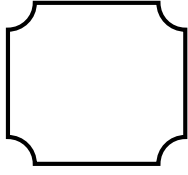
My name is Safroot .

How are you ?


I am fine , thank you .

Color each shape correctly :

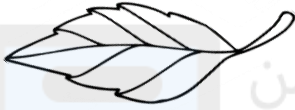
لون كل شكل باللون الصحيح :



Red



Yellow



Green

اقراء ثم أكمل الحرف الناقص: Read and write the missing letter:

|          |          |          |          |          |
|----------|----------|----------|----------|----------|
| <b>A</b> | <b>B</b> |          | <b>D</b> |          |
| <b>F</b> |          | <b>H</b> | <b>I</b> | <b>J</b> |
|          | <b>L</b> | <b>M</b> |          | <b>O</b> |
| <b>P</b> | <b>Q</b> |          | <b>S</b> |          |
|          | <b>V</b> | <b>W</b> |          | <b>Y</b> |
| <b>Z</b> |          |          |          |          |

*End of unit 1*

نهاية الوحدة الأولى



## Unit 2 : My Body

اقرأ ثم أعد الكتابة : Read then rewrite :

Open your eyes .

Clap your hands .

اكتب الكلمة بجوار الصورة الصحيحة : Write each word next the right picture :

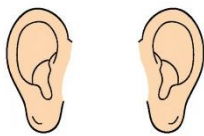
head - eyes - nose - mouth - ears



\_\_\_\_\_

-----

\_\_\_\_\_



\_\_\_\_\_

-----

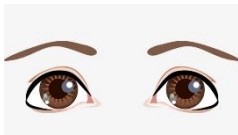
\_\_\_\_\_



\_\_\_\_\_

-----

\_\_\_\_\_



\_\_\_\_\_

-----

\_\_\_\_\_



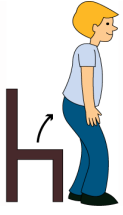
\_\_\_\_\_

-----

\_\_\_\_\_

write each word next to the right picture

اكتب كل كلمة بجوار الصورة الصحيحة



\_\_\_\_\_

-----

\_\_\_\_\_

\_\_\_\_\_

-----

\_\_\_\_\_

Sit down  
Stand up  
Make a line



تم تحميل هذا الملف من  
موقع المناهج السعودية

اقرأ ثم أكمل الحرف الناقص :

|   |   |   |
|---|---|---|
| a | c | d |
| e | f | h |
|   | j | k |
| m |   | p |
| q | r | t |
| u | v |   |
| y |   |   |

End of unit 2

نهاية الوحدة الثانية


## Unit 3 : My Family

اقراء ثم أعد الكتابة : Read then rewrite :

Nice to meet you .

Nice to meet you , too .

أعد كتابة الأنشودة في صفحة ٢٢ ثم لون : Rewrite the chant on page 22 :



Fill in correctly : املاء الفراغات بالكلمة الصحيحة

Sister - Grandma - Mom - Brother - Grandpa - Dad



Read and write the missing letter: اقرء ثم أكمل الحرف الناقص




\_\_ OW



\_\_ PPLE



\_\_ GG



\_\_ UCK

End of unit 3

نهاية الوحدة الثالثة

## Unit 4 : How Old Are You ?

اقراء ثم أعد الكتابة : Read then rewrite :

How old are you ?


I am ten years old .

أعد كتابة الأنشودة في صفحة ٣٠ : Rewrite the chant on page 30 :

اقراء ثم لون كل رقم بلون مختلف : Count then color each number :

1 2 3 4 5  
6 7 8 9 10


اكتب الكلمة أمام الشكل الصحيح : Read and match words to the pictures :



\_\_\_\_\_

-----


\_\_\_\_\_



\_\_\_\_\_

-----

\_\_\_\_\_



\_\_\_\_\_

-----

\_\_\_\_\_

Circle  
Square  
Star

أكمل الحرف الناقص : Fill in the missing letter :



\_\_ OAT



\_\_ ISH



\_\_ ET



\_\_ AT

*End of unit 4*

نهاية الوحدة الرابعة

## Unit 5 : Feelings and Things

Choose the correct answer : اختر الإجابة الصحيحة :

( That - This ) is a pen . 

( This - That ) is a book .   

Fill in with ( a - an ) : أملأ الفراغ بـ ( ال ) التعريف الصحيح :

- What is this ?



- What is that ?



- It is \_\_\_ pen .


- It is \_\_\_ orange .

Rewrite the sentence correctly : أعد كتابة الجملة بشكل صحيح :


This is Joe . He is ten years old . He is a happy boy .

Rewrite the sentences then color : أعد كتابة الجمل ثم لون :

This cow is brown and white .



This fish is blue .



أكمل الحرف الناقص : Complete the missing letters :

1. \_\_\_ ISH



2. \_\_\_ NK



3. \_\_\_ OW



4. \_\_\_ AT



5. \_\_\_ OAT



6. \_\_\_ PPLE




7. \_\_\_ ET



8. \_\_\_ EAR



9. \_\_\_ UCK



10. \_\_\_ GG



مع تمنياتي لكم بالتوفيق والنجاح