

شكراً لتحميلك هذا الملف من موقع المناهج السعودية



الاختبار النهائي الشفوي، استماع

موقع المناهج ← المناهج السعودية ← الصف الرابع ← لغة انجليزية ← الفصل الثاني ← الملف

تاريخ نشر الملف على موقع المناهج: 2024-01-24 16:42:29

التواصل الاجتماعي بحسب الصف الرابع



المزيد من الملفات بحسب الصف الرابع والمادة لغة انجليزية في الفصل الثاني

[تقييم الوحدة السابعة weekend the of fun](#)

1

[مراجعة الوحدة السادسة can we](#)

2

[أوراق العمل الشاملة للوحدات](#)

3

[اختبارات منتصف الفصل مع نماذج الإجابة](#)






4

[خطة توزيع منهج can we للفصل الثاني 1445هـ](#)

5

اللغة الانجليزية (شفوي)	المادة:	 وزارة التعليم Ministry of Education	المملكة العربية السعودية
الرابع + الخامس الابتدائي	الصف:		وزارة التعليم
1444/07/ هـ	التاريخ:		الادارة العامة للتعليم بالإحساء
نصف ساعة	الزمن:		مدرسة _____ الابتدائية
اختبار نهاية الفصل الدراسي الثاني - الدور الأول للعام الدراسي 1443/1444 هـ			
		المجموع 10	التحدث 5
رقم الكشف /		الفصل	أسم الطالب

Listen and choose

1. Watch out!	
<input type="radio"/> It's a car.	
<input type="radio"/> It's a bus.	
<input type="radio"/> It's a taxi.	
2. Whose hat is this?	
<input type="radio"/> Maybe it's Faisal's	
<input type="radio"/> Maybe it's Nawal's	
<input type="radio"/> Maybe it's Nourah's	
3. They are big!	
<input type="radio"/> I know! Elephants.	
<input type="radio"/> I know! Hippos.	
<input type="radio"/> I know! rhinoceros.	
4. Look! It's a _____. It's beautiful	
<input type="radio"/> hat.	
<input type="radio"/> bag.	
<input type="radio"/> flower.	
5. Where's the train station? Walk straight and _____	
<input type="radio"/> turn right.	
<input type="radio"/> turn left.	
<input type="radio"/> turn around.	

Audio: <https://youtube.com/watch?v=x5JjwNXb0WE&si=EnSIkaIECMiOmarE>



اللغة الانجليزية (شفوي)	المادة:	 وزارة التعليم Ministry of Education	المملكة العربية السعودية
الرابع + الخامس الابتدائي	الصف:		وزارة التعليم
1444/07/ هـ	التاريخ:		الادارة العامة للتعليم بالإحساء
نصف ساعة	الزمن:		مدرسة _____ الابتدائية

اختبار نهاية الفصل الدراسي الثاني - الدور الأول للعام الدراسي 1443/1444 هـ

التوقيع	أسم المراجع	التوقيع	أسم المصحح
	المجموع 10	التحدث 5	الاستماع 5
رقم الكشف	/	الفصل	أسم الطالب

Listen and circle the right answer:

1. Watch out!

It's a **car - bus - taxi** .

2. Whose hat is that?

Maybe it's **Faisal's - Nawal's - Noura's** .

3. They are big.

I know! **hippos - elephants - rhinoceros** .

4. Look !

It's a **hat - flower - monster** !

5. Where's the train station?

Walk straight and turn **left - right - around** .

6. What is it?

It's a **mouse - parrot - rabbit** .

7. Can you make this word?

cat - car - cap .

Write or :

8. The girl doesn't have apples. ()

9. Baby monkey are weak. ()

10. Jake is helping his sister. ()

Audio Script:

We Can 2 Listening	Resources
1. <i>Boy</i> : Watch out! It's a bus. <i>Girl</i> : Watch out! It's a bus.	Unit 7 - Page 56 Words in Action Audio CD2 trick 20
2. <i>Girl 1</i> : Whose hat is that? <i>Girl 2</i> : Maybe it's Noura's. <i>Girl 1</i> : Let's ask her	Unit 5 - Page 43 Fun Time Audio CD1 trick 56
3. <i>Teacher</i> : They are big. They have trunks. <i>Boy</i> : I know! Elephants. <i>Teacher</i> : That's right!	Unit 6 – Page 49 Fun Time Audio CD2 trick 08
4. <i>Boy 1</i> : Look! It's a flower! <i>Boy 2</i> : It's beautiful.	Unit 4 – Page 148 Talk Time Audio CD5 trick 27
5. <i>Boy 1</i> : Excuse me. Where's the train station? <i>Boy2</i> : Walk straight and turn left.	Unit 7 – Page 52 Talk Time Audio CD2 trick 14
6. <i>Girl 1</i> : It's small. It's green and blue. <i>Girl2</i> : What is it? <i>All</i> : It's a parrot! <i>Girl 1</i> : Yes, It's a parrot.	Unit 4 – Page 33 Fun Time Audio CD1 trick 44
7. <i>Teacher</i> : Can you make this word? Cat. Cat. <i>Girl 1</i> : /c/ , /c/ <i>Girl 2</i> : /a/ , /a/ <i>Girl 3</i> : /t/ , /t/ <i>All</i> : CAT! <i>Teacher</i> : Good job <i>Girls</i> : We got it!	Unit 4 – Page 35 Fun Time Audio CD1 trick 47
8. <i>Girl 1</i> : Do you have apples? <i>Girl 2</i> : No, I don't. <i>Teacher</i> : She doesn't have apples.	Unit 5– Page 42 Phonics Audio CD1 trick 55
9. <i>Labeeb</i> : Look! It's a baby monkey. <i>Labeeba</i> : Monkeys are cute.	Unit 6– Page 44 Talk Time Audio CD2 trick 02
10. <i>Boy 1</i> : Hello, Hashim. <i>Boy2</i> : Good morning Ali. Where's Jake? <i>Boyl</i> : He can't come. He's helping his brother.	Unit 5 – Page 36 Talk Time Audio CD1 trick 48



رابع + خامس أستماع

Audio: <https://youtube.com/watch?v=x5JjwNXb0WE&si=EnSikaIECMiOmarE>



نص الاستماع

Staff: Hello, Gino's.

Jamie: Hi. Can I book a table for tomorrow night, please?

Staff: How many people is it for?

Jamie: Four.

Staff: And what time would you like?

Jamie: About eight, eight thirty maybe?

Staff: Let's see ... We're pretty busy tomorrow, so I can do half past seven or nine.

Jamie: Oh. OK, then. Half seven, please.

Staff: What name is it?

Jamie: Jamie.

Staff: J-A- ...?

Jamie: M-I-E

Staff: OK, so that's a table for four at half past seven tomorrow evening.

Jamie: Great. Thanks! Bye.

Staff: Bye.