

تم تحميل هذا الملف من موقع المناهج السعودية



أوراق عمل الفصل الثاني كاملاً

موقع المناهج ← المناهج السعودية ← الصف الرابع ← المهارات الرقمية ← الفصل الثاني ← أوراق عمل ← الملف

تاريخ إضافة الملف على موقع المناهج: 2024-12-17 09:04:39

ملفات اكتب للمعلم اكتب للطالب الاختبارات الكترونية | اختبارات | حلول | عروض بوربوينت | أوراق عمل
منهج انجليزي | ملخصات وتقارير | مذكرات وبنوك | الامتحان النهائي للمدرس

المزيد من مادة
المهارات
الرقمية:

التواصل الاجتماعي بحسب الصف الرابع



صفحة المناهج
السعودية على
فيسبوك

الرياضيات

اللغة الانجليزية

اللغة العربية

التربية الاسلامية

المواد على تلغرام

المزيد من الملفات بحسب الصف الرابع والمادة المهارات الرقمية في الفصل الثاني

مذكرة أوراق عمل شاملة مع الحل 1446هـ

1

توزيع المهارات الرقمية للفصل الثاني

2

ملخص شامل ومفيد

3

اختبار فكري للأسبوع السادس

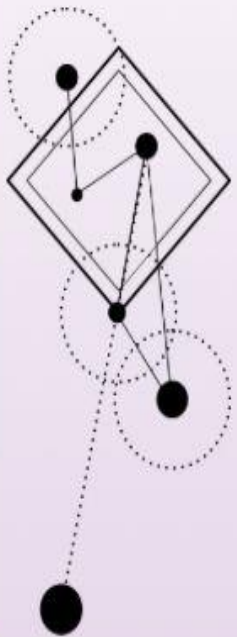
4

مذكرة أوراق العمل الشاملة محلولة

5

Script Language:

HyperType



مذكرة المهارات الرقمية

للف الرابع ابتدائي

الفصل الدراسي الثاني

تصميم المعلمة

إلهام باجبر

اسم مبرمجة المستقبل:

Run Script

محتوى المنهج



عالمي المتصل		استخدام الوسائط المتعددة		ابدأ البرمجة باستخدام سكراتش					
الموقع الإلكتروني	البحث في الإنترنت	مصادر المعلومات	السلامة على الإنترنت	إنشاء مقطع صوتي	عرض الصور ومقاطع الفيديو	إدخال التحسينات على الصور	تطبيقات التأثيرات على الصور	التكرار في سكراتش	الرسم بواسطة سكراتش

محتوى المنهج

للمصف الرابع الابتدائي



وزارة التعليم
Ministry of Education

توزيع الدرجات لمقررات المهارات الرقمية والتقنية الرقمية
و مقررات مسار علوم الحاسب والهندسة للعام (1445هـ)
المرحلة الابتدائية :

المملكة العربية السعودية
وزارة التعليم
الإدارة العامة للتعليم بمنطقة جازان
الشؤون التعليمية
إدارة أداء التعليم | قسم الإشراف التربوي
الحاسب الآلي

المجموع	اختيار تدريبي قصير	تطبيقات عملية	المهام الأدائية		المهارات الرقمية	الانتظام
			المشاركة والتفاعل	الشفقة ومشاركة		
100	20	40	20	10	10	



التاريخ: / / ١٤

الدرس: الموقع الإلكتروني

هو أقرب ما يكون إلى مكتبة ضخمة يسهل الوصول إليها وبتكلفة بسيطة

هو برنامج تستخدمه لفتح ومشاهدة الصفحات الإلكترونية

أمثلة على المتصفحات المواقع الإلكترونية

صورة المتصفح	اسم المتصفح باللغة الانجليزية	اسم المتصفح باللغة العربية
	Microsoft Edge	
	Google Chrome	
	Opera	
	Mozilla Firefox	

ملاحظات



الوحدة الأولى / عالمي المتصل

للمصف الرابع الابتدائي



التاريخ: / / ١٤

الدرس: الموقع الإلكتروني

تطبيق عملي

فتح متصفح مايكروسوفت ايدج

زيارة موقع إلكتروني موقع الهيئة الملكية لمدينة الرياض (www.rcrc.gov.sa)

عرض المعلومات داخل الصفحة

الانتقال إلى صفحات أخرى مرتبطة

الوحدة الأولى / عالمي المتصل

للصف الرابع الابتدائي

ملاحظاتي



الدرس: تدريبات

التاريخ: / / ١٤

متصفح المواقع الإلكترونية

ضع دائرة حول أيقونة متصفح المواقع الإلكترونية، استعن بحاسبك للتحقق من الإجابة.



الوحدة الأولى / عالمي المتصل

للمصف الرابع الابتدائي

ملاحظاتي



التاريخ: / / ١٤

الدرس: البحث في الانترنت

تطبيق عملي

البحث في الانترنت

ملاحظة:

أكثر محركات البحث شيوعا

www.google.com

www.bing.com

يساعد محرك البحث في إيجاد المعلومات والصور ومقاطع الفيديو والأخبار

الوحدة الأولى / عالمي المتصل

للصف الرابع الابتدائي

ملاحظاتي



ملاحظاتي



الوحدة الأولى / عالمي المتصل

للمصف الرابع الابتدائي



الدرس: مصادر المعلومات

التاريخ: / / ١٤

هي المعلومات التي تجدها في مواقع رسمية ومعتمدة
كالمدارس والشركات والوزارات الحكومية

أمثلة لبعض المواقع الإلكترونية الموثوقة

<https://www.ien.edu.sa>

.edu

المواقع للمؤسسات التعليمية

<https://www.moh.gov.sa>

.gov

المواقع الإلكترونية الحكومية

Copy



Paste



التاريخ: / / ١٤

الدرس: تدريبات

المعلومات الموثوقة



ضع علامة ✓ أمام الجملة الصحيحة،
وعلمة ✗ أمام الجملة الخاطئة.

1. جميع المعلومات الموجودة على الإنترنت معلومات صحيحة.
2. يمكنك دائماً نسخ واستخدام أعمال الآخرين دون ذكر المصدر.
3. المعلومات الأحدث تكون عادةً أكثر موثوقية.
4. المدارس فقط هي من تنشر عبر الإنترنت.
5. المعلومات الموثوقة موجودة في المواقع الرسمية والمعتمدة.

ملاحظاتي



الوحدة الأولى / عالمي المتصل

للصف الرابع الابتدائي



ملاحظاتى



.....

.....

.....

.....



الوحدة الأولى / عالمى المتصل

للصف الرابع الابتدائى

الدرس: السلامة على الإنترنت

التاريخ: / / ١٤

- يجب أن تكون رسائلك مختصرة
- احترام الآخرين وتواصل بإيجابية
- لا تجادل ولا تلم أي شخص
- قدم رأيك بوضوح ولا تستخدم عبارات سيئة
- قدم المساعدة لأصدقائك إذا احتاجوا لها

برنامج يدخل إلى جهاز الحاسب ويحاول إلحاق الضرر به

تثبيت برنامج مكافحة الفيروسات

التاريخ: / / ١٤

الدرس: تدريب



ضع علامة ✓ أمام الجمل التي تعبر عن قواعد السلوك عند استخدام الإنترنت:

<input type="checkbox"/>	استمع دائمًا إلى الآخرين.
<input type="checkbox"/>	لا تصبر إذا لم يجب الشخص المتلقي على رسائلك.
<input type="checkbox"/>	يمكنك إلقاء اللوم على شخص ما إذا لزم الأمر.
<input type="checkbox"/>	عبّر عن حالتك المزاجية باستخدام الرموز التعبيرية.
<input type="checkbox"/>	ارسل رقم هاتفك إلى أشخاص لا تعرفهم.
<input type="checkbox"/>	لا تُبد رأيك بوضوح.
<input type="checkbox"/>	انشر صورك الشخصية.
<input type="checkbox"/>	في المدونة يجب أن تكون رسائلك مختصرة وواضحة.

ملاحظاتي



الوحدة الأولى / عالمي المتصل

للصف الرابع الابتدائي



التاريخ: / / ١٤هـ

الدرس: تدريبات

اختر الإجابة الصحيحة
من الجمل التالية:



خطأ	صحيحة	
		أ. ينشئ الفيروسات.
		ب. يضاعف الفيروسات.
		ج. يمنع الفيروسات.
		د. يقسم الفيروسات.
		أ. اسم عائلتك.
		ب. رقم هاتفك.
		ج. اسم شخصية مفضل لديك.
		د. عنوانك.
		أ. عليك احترام ثقافة الآخرين.
		ب. من الآمن إعطاء رقم هاتفك أو بريدك الإلكتروني إذا طلب أحدهم ذلك.
		ج. لا بأس في استخدام لغة عامية.
		د. من الآمن التحدث إلى أشخاص لا تعرفهم.

الوحدة الأولى / عالمي المتصل

للصف الرابع الابتدائي

ملاحظاتي



التاريخ: / / ١٤هـ

الدرس: مشروع الوحدة

تطبيق عملي

المطلوب بالمشروع

فتح متصفح الانترنت وتنفيذ مايلي

١. الدخول على محرك البحث
٢. معلومات عن جازان الفل
٣. فتح مستند نصي وكتابة المعلومات عن جازان الفل مع اضافته الصور
٤. أخذ صورة للشاشة
٥. وإرسالها على الخاص للمعلمة

تسليم المعلمة صورة الشاشة

قبل تاريخ: / / ١٤هـ

ملاحظاتي



الوحدة الأولى / عالمي المتصل

للمعلمة الرابع الابتدائي



التاريخ: / / ١٤

الدرس: إنشاء مقطع صوتي

تطبيق عملي

تسجيل مقطع صوتي

تشغيل مقطع صوتي

الوحدة الثانية: استخدام الوسائط المتعددة

للصف الرابع الابتدائي

ملاحظاتي



التاريخ: / /

الدرس: عرض الصور ومقاطع الفيديو

تطبيق عملي

عرض الصور باستخدام برنامج صور مايكروسوفت (Microsoft Photos)

عرض مقطع الفيديو باستخدام برنامج صور مايكروسوفت (Microsoft Photos)

الوحدة الثانية: استخدام الوسائط المتعددة

للصف الرابع الابتدائي

ملاحظاتي



التاريخ: / /

الدرس: إدخال التحسينات على الصورة

تطبيق عملي

إزالة العين الحمراء

تحسين الصور

التدوير

القص

الوحدة الثانية: استخدام الوسائط المتعددة

للصف الرابع الابتدائي

ملاحظاتي



الدرس: التدريبات

التاريخ: / / ١٤

صل كل أمر بالزر الصحيح:

	<input type="checkbox"/>	<input type="checkbox"/>	التحسين
	<input type="checkbox"/>	<input type="checkbox"/>	القص
	<input type="checkbox"/>	<input type="checkbox"/>	العين الحمراء



الوحدة الثانية: استخدام الوسائط المتعددة

للفيف الرابع الابتدائي

ملاحظاتي



التاريخ: / /

الدرس: تطبيق التأثيرات على الصور

تطبيق عملي

تعديلات اللون والإضاءة

الوحدة الثانية: استخدام الوسائط المتعددة

للصف الرابع الابتدائي

ملاحظاتي



التاريخ: / / ١٤هـ

الدرس: مشروع الوحدة

تطبيق عملي

المطلوب بالمشروع

فتح المتصفح

- الدخول على محرك البحث
 - نبث عن صور لأطفال
 - إضافة التعديل على الصور وتصحيح العين الحمراء
 - وضع الصورة قبل التعديل وبعد التعديل مع كتابة أسمك
 - وإرسالها على الخاص للمعلمة
 - تسليم المعلمة صورة الشاشة
- قبل تاريخ: / / ١٤هـ

ملاحظاتي



الوحدة الثانية: استخدام الوسائط المتعددة

للصف الرابع الابتدائي



التاريخ: / / ١٤

الدرس: التكرار في سكراتش

تطبيق عملي

لبنه كرر



الوحدة الثالثة: ابدأ البرمجة باستخدام سكراتش

للصف الرابع الابتدائي

ملاحظاتي

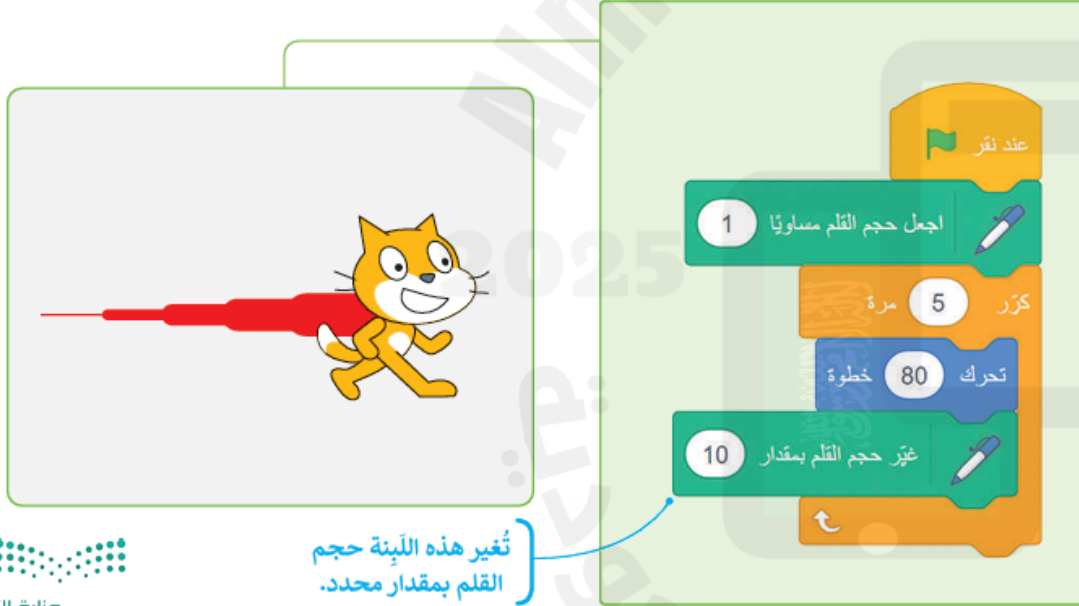


التاريخ: / / ١٤

الدرس: التكرار في سكراتش

تطبيق عملي

لبنه حجم القلم



The image shows a Scratch code block containing several blocks for pen size adjustment. The blocks are: 'عند نقر' (When clicked), 'اجعل حجم القلم مساويًا 1' (Set pen size to 1), 'كّرر 5 مرة' (Repeat 5 times), 'تحرك 80 خطوة' (Move 80 steps), and 'غّير حجم القلم بمقدار 10' (Change pen size by 10). A blue arrow points from the text 'تغير هذه اللبنة حجم القلم بمقدار محدد.' (Change this block's pen size by a specific amount.) to the 'Change pen size by 10' block.



وزارة التعلّم
Ministry of Education
١٤٤٦ - ٤

الوحدة الثالثة: ابدأ البرمجة باستخدام سكراتش

للصف الرابع الابتدائي

ملاحظاتي

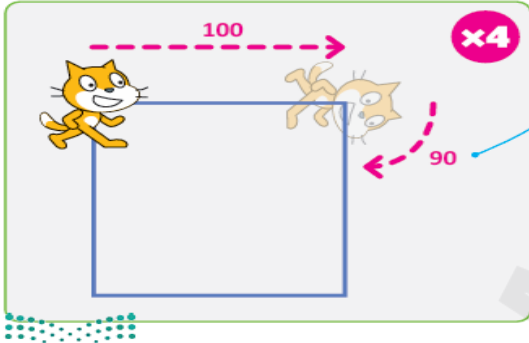


التاريخ: / /

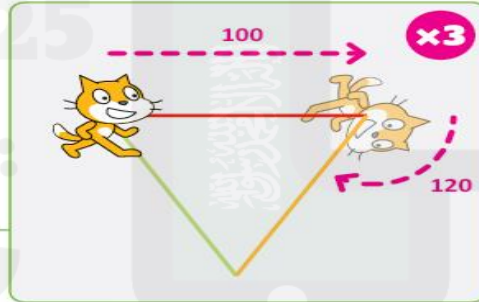
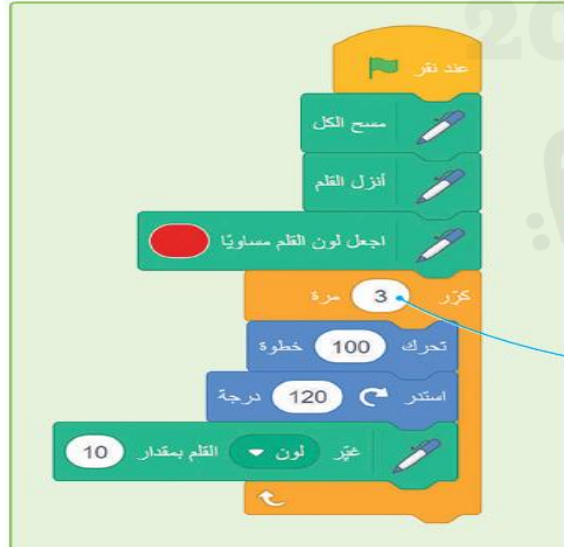
الدرس: الرسم بواسطة سكراتش

رسم الأشكال

حاول رسم الشكل المربع باستخدام لينة كزّر هذه المرة.



وزارة التـ



للمثلث ثلاثة أضلاع، لذا علينا تكرار اللينات ثلاث مرات.

الدائرة ليس لها أضلاع. ومع ذلك، إذا تم تكرار خطوات صغيرة مع استدارات صغيرة عدة مرات، فيمكنك إنشاء شكل أقرب ما يكون إلى الدائرة.

ملاحظاتي



الوحدة الثالثة: ابدأ البرمجة باستخدام سكراتش

لنصف الرابع الابتدائي



التاريخ: / / ١٤هـ

الدرس: مشروع الوحدة

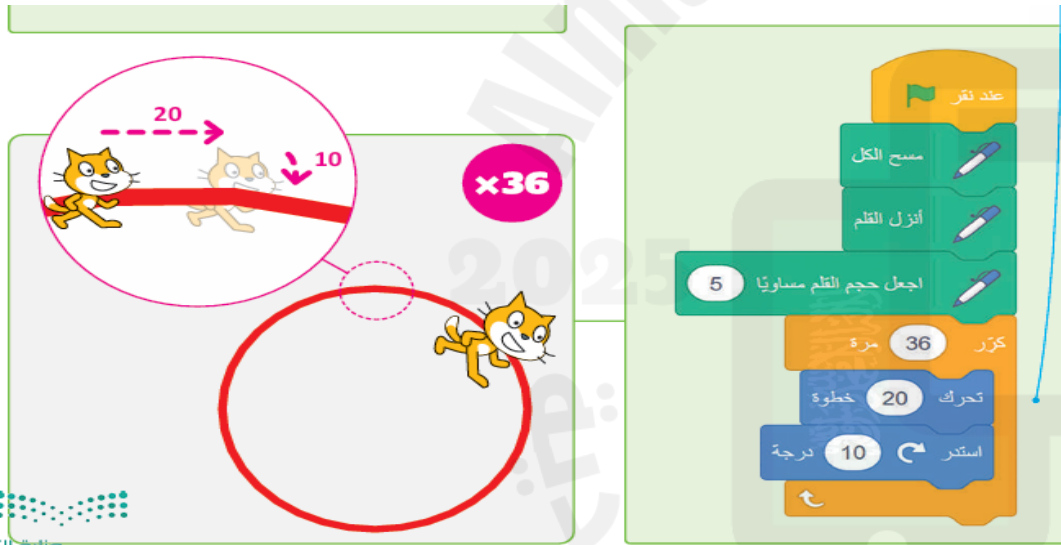


تطبيق عملي

فتح موقع سكراتش اون لاين

الدخول عن طريق الرابط أو مسح الباركود <https://scrath.mit.edu> تنفيذ ماييلي:

رسم دائرة



تصوير الشاشة فيديو أو مشاركة المعلمة عملك

وإرسالها على الخاص للمعلمة تسليم المعلمة العمل قبل تاريخ: / / ١٤هـ

الوحدة الثالثة: ابدأ البرمجة باستخدام سكراتش

للتصنيف الرابع الابتدائي


ملاحظاتي





أشير إلى أن هذا المذكرة لاتغني عن المصدر الذي وفرته وزارة التعليم

وهو الكتاب الإلكتروني



إعداد وتصميم المذكرة

المعلمة إلهام باجبير