

تم تحميل هذا الملف من موقع المناهج السعودية



الملف أوراق عمل دروس منهج 3 can We

[موقع المناهج](#) ⇨ [المناهج السعودية](#) ⇨ [الصف الخامس](#) ⇨ [لغة انجليزية](#) ⇨ [الفصل الأول](#)

الملف أوراق عمل دروس منهج 3 can We

[موقع المناهج](#) ⇨ [المناهج السعودية](#) ⇨ [الصف الخامس](#) ⇨ [لغة انجليزية](#) ⇨ [الفصل الأول](#)

المزيد من الملفات بحسب الصف الخامس والمادة لغة انجليزية في الفصل الأول

تحميل كتاب الطالب	1
تحميل كتاب الطالب	2
تحميل كتاب الطالب	3
تحميل كتاب الطالب	4
اختبار 3 ready get	5



المملكة العربية السعودية
وزارة التعليم
الإدارة العامة للتعليم بالإحساء
الابتدائيات ٣٨ باهفوف



أوراق عمل لدروس مادة الإنجليزي للصف الخامس ابتدائي

إعداد اطعمة: العنود الزمامي

almanahj.com/sa

المنهج السعودية

English lessons notebook

WE CAN 3

5th primary grade

1441 - 1442 A.H

Name :

Class :

.....: الاسم

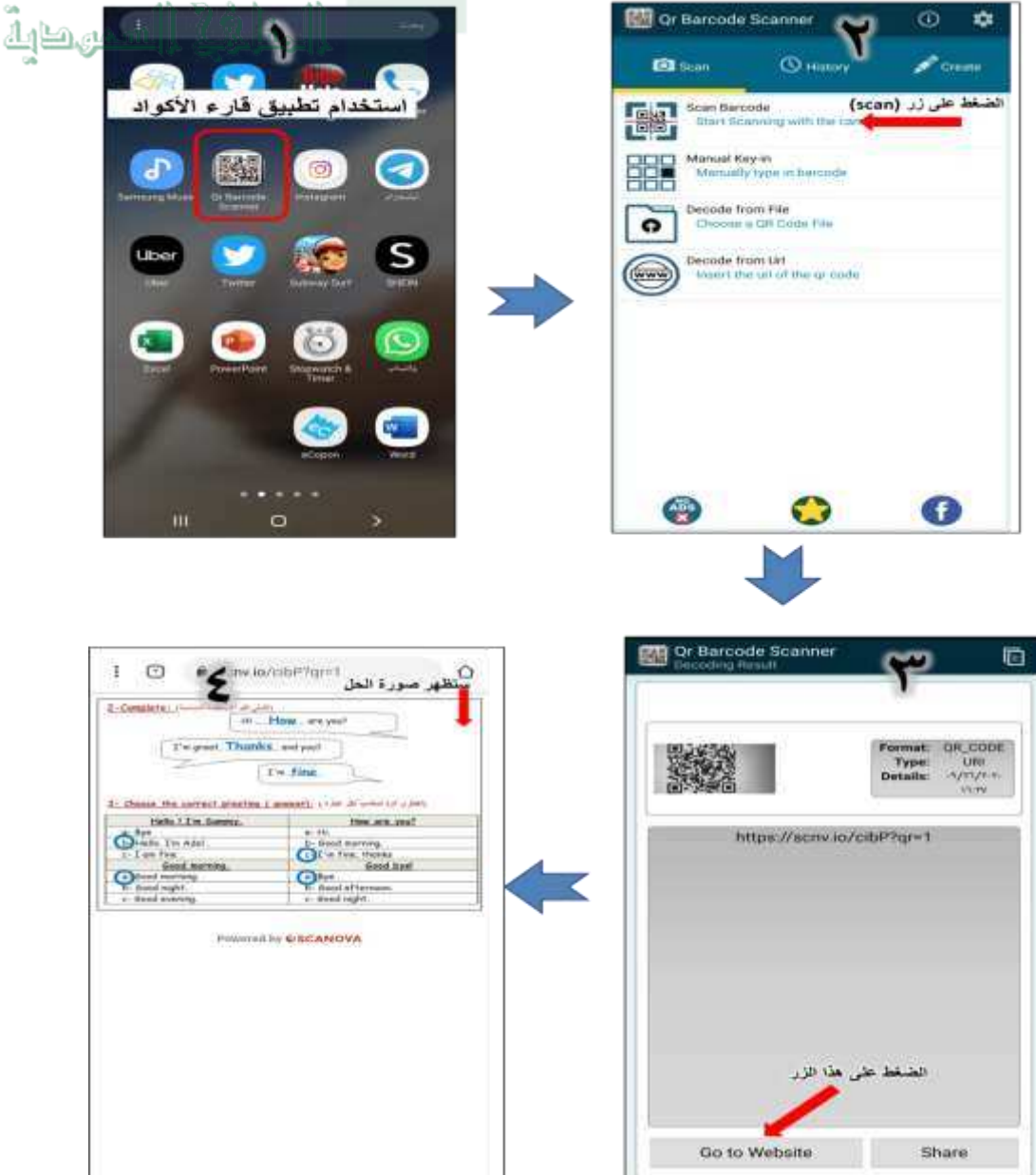
.....: الفصل



بسم الله الرحمن الرحيم

نظرا لما نمر به من ظروف حالت بين لقائنا ببناتنا الطالبات بسبب جائحة كورونا التي نسأل الله العلي القدير أن يجنبنا وبلادنا الحبيبة مصائبها وأن يجزى قيادتنا الحكيمة ممثلة في خادم الحرمين الشريفين الملك سلمان بن عبدالعزيز وولي عهده الأمين الأمير محمد بن سلمان خير الجزاء لما قدمته و تقدمه من خدمات جليلة خففت من أعباء هذه الجائحة التي اصابت العالم كله وهيئت لجميع المواطنين والمقيمين سبل العيش الكريم. واستمرار العملية التعليمية عن بعد أحد الخدمات التي وفرتها المملكة لشعبها حفاظا على صحتهم واستمرار تعليمهم وتنمية عقولهم.

ولتعذر متابعة الطالبة بشكل يومي من قبلي نظرا لقصر الحصص في الفصول الافتراضية قمت بجمع وإعداد أوراق عمل لمادة الإنجليزي لكي تتدرب الطالبة عليها في البيت حتى تكون معاونا لها على فهم الدروس و إتقان مهارات المادة المختلفة، كما زودت الأوراق برمز مشفر(باركود) يحتوي على ورقة الاجابة لكل صفحة حتى تحل الطالبة و تتأكد من حلها ذاتيا دون الرجوع للمعلمة و لفتح الباركود ارجو اتباع الخطوات التالية:



*ملاحظة : -يجب أن تكون الأجهزة المستخدمة سواء جوال او ايباد متصلة بالنت حتى تتمكن الطالبة من فتح الباركود.

Unit : 1 (Feelings)

 **ABC'S** 

Trace the letters and numbers.

Aa Bb Cc Dd Ee

almanahj.com/sa

الكتاب الإلكتروني

Ff Gg Hh Ii Jj

Kk Ll Mm Nn Oo

Pp Qq Rr Ss Tt

Uu Vv Ww Xx Yy

Zz 0 1 2 3 4 5 6 7 8 9

1-Copy the following sentences : (انسخي الجمل التالية)

Hi . How are you?

I'm great, thanks. And you?

Hi . It's nice to meet you.

It's nice to meet you, too.

2-Complete: (اكمل الفراغ بالكلمة المناسبة)

Hi ,..... are you?

I'm great, and you?

I'm



3- Choose the correct greeting (answer): (اختر الرد لمناسب لكل عبارة)

<u>Hello ! I'm Sammy.</u>	<u>How are you?</u>
a- Bye	a- Hi.
b- Hello. I'm Adel .	b- Good morning.
c- I am fine .	c- I'm fine, thanks
<u>Good morning.</u>	<u>Good bye!</u>
a- Good morning.	a- Bye .
b- Good night.	b- Good afternoon.
c- Good evening.	c- Good night.



4-Write the correct word under each picture: (اكتبي الكلمة الصحيحة تحت كل صورة)

face - lock - cap - clap - hand - clock



.....



.....



.....



.....



.....

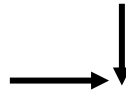


.....

almanahj.com/sa

المنهج السعودية

5-Find the words in these directions



(جدي الكلمات في هذين الاتجاهين)











F	A	C	E	C	O
L	O	C	K	L	C
O	H	K	M	O	A
W	A	L	O	C	P
M	N	D	M	K	Y
X	D	C	L	A	P




face - lock - cap - clap - hand - clock



The ordinal numbers (الأعداد الترتيبية)

first		sixth	
second		seventh	
third		eighth	
fourth		ninth	
fifth		tenth	

6-write the ordinal number for each car:



10 8 6 4 2 1 9 7 5 3



C

7-Write the correct word under each picture:(اكتبی الكلمة الصحيحة تحت كل صورة)

hot - sleepy - scared - hungry - cold - thirsty

What's the matter?



almanahj.com/sa

المنهج السموية











C

8-Rearrange the letters to form correct words: (اعيدي ترتيب الحروف لتكون كلمة صحيحة)

1-oth _____



2-lcdo _____

3-ylespe _____

4-ugyhnr _____

C

9-Match each word with the right picture: (صلي الكلمات بالصور المناسبة)



1-tape

2-apron

3-cap

4-tap

5-cape

6-apple



10-Write correct word under suitable picture then choose 1 for (a-e) or 2 for (a).

(اكتبى الكلمة الصحيحة تحت الصورة المناسبة ثم اختارى 1 للكلمات التي تحتوي على (a+e) و اختارى 2 للكلمات التي تحتوي على (a))

(apple - cat - vase - cake - cap - face)



_____ (1-2)



_____ (1-2)



_____ (1-2)



_____ (1-2)



_____ (1-2)



_____ (1-2)

10-Write correct word under suitable picture then choose 1 for (i-e) or 2 for (i).

(اكتبى الكلمة الصحيحة تحت الصورة المناسبة ثم اختارى 1 للكلمات التي تحتوي على (i +e) و اختارى 2 للكلمات التي تحتوي على (i))

iron - pin - time - ink - pine



_____ (1-2)



_____ (1-2)



_____ (1-2)



_____ (1-2)



_____ (1-2)



Unit : 2 (Things we wear)

1-Write the words under each picture: (اكتب الكلمة الصحيحة تحت الصورة المناسبة)

scarf- sunglasses - shirt - blouse - sweater - cap - skirt - jacket - hat
- shoes - dress - jeans









2-Find the words that belong to clothes

- 1- sunglass
- 2- shoes
- 3- blouse
- 4- sweater
- 5- hat

T	-	S	H	I	R	T	Y	Q	Q
S	K	S	R	W	Z	C	A	P	D
W	I	K	M	B	L	O	U	S	E
E	X	I	K	H	E	J	B	V	W
A	O	R	J	J	E	A	N	S	S
T	L	T	C	I	O	C	S	F	J
E	Q	P	W	Z	H	K	H	P	V
R	P	F	F	H	A	E	O	C	F
L	K	R	J	U	T	T	E	Z	N
S	U	N	G	L	A	S	S	E	S

- 6- skirt
- 7- T-shirt
- 8- jeans
- 9- cap
- 10- jacket



3-Rearrange the letters to form correct words: (اعيدي ترتيب الحروف لتكون كلمة صحيحة)

1 - tah _____ 2 - neasj _____ 3 - oubesl _____






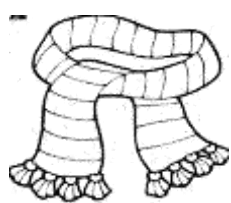


4-Write the missing letter (b / p) : (اكتب الحرف الناقص ((p/b))

 ed	 arrot	 ear	 anana
 en	 late	 lane	 anda

5-write the number of each sentence under the suitable picture & color them:

(اكتب رقم الجملة تحدد الصورة المناسبة ثم لوني الصورة باللون المطلوب)

- 1-It's a red dress
- 2-It's a brown sweater
- 3-That's a white T-shirt
- 4-It's a purple cap.
- 5-It's a green scarf
- 6-These are pink sandals
- 7-It's an orange skirt
- 8-These are blue jeans.

			
<input type="radio"/>	<input type="radio"/>	<input type="radio"/>	<input type="radio"/>
			
<input type="radio"/>	<input type="radio"/>	<input type="radio"/>	<input type="radio"/>





Unit : 3 (Things we Do)

1-Answer the following questions according to the picture :

(أجيب عن الأسئلة التالية بناءً على الصور)

1-What is she doing ?



2-What are y

almanahj.com/sa
المنهج السعودية

3-What is he doing ?



4-What are you doing ?



2-Write the correct word under the suitable picture:

(اكتب العبارة الصحيحة تحت الصورة المناسبة)

((eating snacks - doing homework - playing computer games - playing football - doing karate - watching TV))



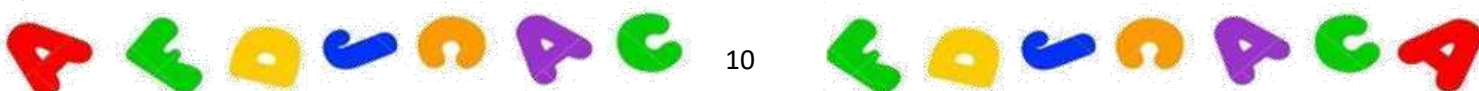














3-Circle the correct word: (ضعي دائرة حول الكلمة الصحيحة)

1-gring / ring / rink .



2- wink / giwn / wing



3- weak / speaking / peaking.



4-Write the correct word under each picture:-

doll - telephone - tiger - duck - tomato - door




Blank writing lines for the telephone.



Blank writing lines for the tomato.



Blank writing lines for the doll.



Blank writing lines for the tiger.



Blank writing lines for the door.



Blank writing lines for the duck.

5-Write the missing letter (tr / dr) ((tr/dr) اكتبني الحرف الناقص)



uck




ee



ess



ink




Unit : 4 (Beautiful Nature)

1- write the correct word under the suitable picture :-

(أكتبي الكلمة الصحيحة تحت الصورة المناسبة)

((spring - mountains - fall - bat - summer - snake - winter))





2- Write (sh / sn) to complete the words correctly :-

(اكتبي (sh / sn) لتكملي الكلمات التالية)











3- Complete the following words with : (اكملي الكلمات بالحروف التالية)

((gr , cr , gl , cl))



..... ab



..... ass



.... ass



..... ass

4-Write the correct adjective under the suitable picture :




(أكتبي الصفة الصحيحة تحت الصورة المناسبة)

((strong / short / quiet / big / weak / long / small / noisy))



almanahj.com/sa

المناجاة السموية



5-Choose the correct answer : (اختاري الإجابة الصحيحة)

- Look , it is a (bat - snake) .
- It is (ugly - beautiful) .



6-Complete the months : (أكملي ترتيب الأشهر الميلادية)

June - September - March - December

January , February , _____ , April , May , _____ , July , August ,
_____ , October , November , _____ .

7-choose the opposite : (اختاري الكلمة المعاكسة للمعنى)




-Long (short - big)

-Quiet (weak - noisy)

Unit : 5 (Friends, Actions, Things)

1-Match : (اكتبي رقم الكلمة الصحيحة عند الصورة المناسبة)

- | | | | |
|-----------------|-------------------|-----------------|---------------|
| 1- Good morning | 2- Good afternoon | 3- Good evening | 4- Good night |
|-----------------|-------------------|-----------------|---------------|



2-Choose the correct answer : (اختر الإجابة الصحيحة)

1-Let's (go to school - watch TV) →



← 2-Let's (go to school - watch TV).

3-Cookies are (sweet - sour) →



← 4-Lemons are (sweet - sour).

5-Ice cream is (hot - cold) →



← 6-Soup is (hot - cold).

3-Complete the dialogue : (أكملي الحوار)

- Hello
- _____
- Nice to meet you .
- _____
- Let's go to _____
- Ok .