

تم تحميل هذا الملف من موقع المناهج السعودية



الملف الخطة العلاجية المقترحة لتعزيز المهارات

[موقع المناهج](#) ⇨ [المناهج السعودية](#) ⇨ [الصف الخامس](#) ⇨ [رياضيات](#) ⇨ [الفصل الثالث](#)



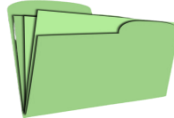
الملف الخطة العلاجية المقترحة لتعزيز المهارات

[موقع المناهج](#) ⇨ [المناهج السعودية](#) ⇨ [الصف الخامس](#) ⇨ [رياضيات](#) ⇨ [الفصل الثالث](#)



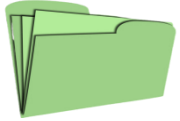
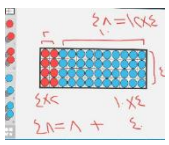
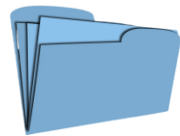
المزيد من الملفات بحسب الصف الخامس والمادة رياضيات في الفصل الثالث

حل الإختبار التكويني لتعزيز المهارات	1
دفتر تحضير الوحدات للفصل الدراسي الثالث	2
ورقة عمل درس جمع الكسور المتشابهة	3
إختبار الفصل التاسع	4
إختبار قصير في جدول الضرب	5

الخطة العلاجية المقترحة لتعزيز مهارات الصف الخامس الابتدائي

المهارة	إجراءات المعالجة	أوراق عمل ومسابقات	تدريبات دون المتوسط	تدريبات المتوسط	تدريبات فوق المتوسط	المكان	الاستراتيجية
١- مقارنة الأعداد ضمن البلايين	<p>ربط الدرس بواقع الحياة. -شرح أمثلة من واقع الحياة. -إدراج إثراءات على منصة مدرستي -استخدام جدول المنازل -إعادة التعليم: كتابة الأعداد على ورقة مربعات، واحداً تحت الآخر مرتباً أرقام الأعداد بحسب قيمها المنزلية. وأخيرهم أن ّ يبدؤوا من اليسار، ويقارنوا الأرقام في الأعداد إلى أن يصلوا إلى المنزلة التي تختلف فيها الأرقام.</p> <p>اطلب إلى الطلاب أن يستعملوا القيمة المنزلية للمقارنة بين العددين ٢٣٥٦٨٩٠ ، ٢٣٥٦٠٠٨ ، وأن يعرضوا إجاباتهم ويشرحوا الخطوات التي استعملوها في المقارنة بين العددين.</p> 	<p>https://hulul.online/worksheet/1201/take/bdace558f9</p>  	٩-٦ ١٤-١٣	١١-٧	١٦-٦ (زوجي)	<p>الفصل منصة التعليم عن بعد غرفة المصادر أخرى</p>	<p>النمذجة الصف المقلوب العصف الذهني التعاوني أخرى</p>



المهارة	إجراءات المعالجة	أوراق عمل ومسابقات	تدريبات دون المتوسط	تدريبات المتوسط	تدريبات فوق المتوسط	المكان	الاستراتيجية
٢- ضرب الأعداد ثلاثة أرقام في عدد من رقمين	<p>- ربط الدرس بواقع الحياة- . - شرح أمثلة من واقع الحياة- . - استعراض وشرح أمثلة بطريقة ضرب النواتج الجزئية . - استعراض وشرح أمثلة بطريقة الورقة والقلم - إدراج إثراءات على منصة مدرستي . - إعادة التعليم : - اطلب منهم تجزئة كل عامل من عوامل الضرب</p> <p>https://youtu.be/kfnIX51StVA</p> 	 <p>https://hulul.online/worksheet/1743/take/974b997277</p>  <p>توضيح ضرب النواتج الجزئية https://apps.mathlearningcenter.org/number-frames</p>  	١٥-٦	١٩-٧	١٨-٦ (زوجي)	<ul style="list-style-type: none"> الفصل ٧ المنصة التعليم عن بعد غرفة المصادر أخرى 	<ul style="list-style-type: none"> النمذجة الصف المقلوب العصف الذهني التعلم التعاوني أخرى

: يرمز لرابط المراجعة التراكمية



: يرمز لرابط الوسائل التعليمية الخاصة المرحلة الابتدائية



: يرمز لرابط أوراق عمل خاصة بالمهارات



: ملاحظة:

المهارة	إجراءات المعالجة	أوراق عمل ومسابقات	تدريبات دون المتوسط	تدريبات المتوسط	تدريبات فوق المتوسط	المكان	الاستراتيجية
٣- قسمة عدد من ثلاثة أرقام على عدد من رقمين	<p>- ربط الدرس بواقع الحياة شرح أمثلة من واقع الحياة - مراجعة جدول الضرب والتأكد من تمكنهم منه - شرح الأمثلة بالخطوات التفصيلية . - إدراج إثراءات على منصة مدرستي.</p> <p>https://youtu.be/B3BHvwjoOxk</p>  <p>واجه بعض الطلاب صعوبة في فهم عدم إمكانية قسمة، فاطلب إليهم أن يستعملوا قطع ديزن ليعملوا نموذجاً للقسمة</p>	<p></p> <p>https://wordwall.net/ar/resource/5764410</p> <p>https://www.liveworksheets.com/xk1463227pd</p> <p>تفعيل قطع ديزن https://apps.mathlearningcenter.org/number-pieces/</p> <p> </p>	٩، ١٠، ١٣، ١٤، ١٦، ١٧	١٣-١٥	٨-٦ (زوجي)	<p>الفصل ٧ المنصة التعليمية بعد غرفة المصادر أخرى</p>	<p>النمذجة الصف المقلوب العصف الذهني التعلم التعاوني أخرى</p>

: يرمز لرابط المراجعة التراكمية




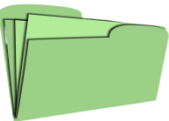

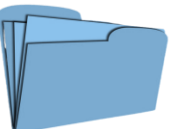
: يرمز لرابط الوسائل التعليمية الخاصة المرحلة الابتدائية



: يرمز لرابط أوراق عمل خاصة بالمهارات



: ملاحظة :

المهارة	إجراءات المعالجة	أوراق عمل ومسابقات	تدريبات دون المتوسط	تدريبات المتوسط	تدريبات فوق المتوسط	المكان	الاستراتيجية
المهارة	<p>ربط الدرس بواقع الحياة. -شرح أمثلة من واقع الحياة. - شرح كتابة وحل معادلات الضرب بالنماذج. -إدراج إثراءات على منصة مدرستي -إعادة التعليم:</p> <p>https://youtu.be/plZnUNnCpmM</p> <p>راجع مع الطلاب حقائق الضرب الأساسية، وشجعهم على أن يستعملوا الحقائق ذات العلاقة في حل هذه المعادلات، مختلفة من الحقائق</p> <p>قذّر كلمة أمثال أو أضعاف، تذل على الضرب.</p>	<p></p> <p>https://hulul.online/worksheet/1950/take/626a323579</p> <p></p> <p>أدوات إضافية</p> <p></p> <p>https://ar.mathigon.org/polypad</p> <p></p>	١٢-٩ ١٧، ١٨، ٢٢	١٥-٩ ١٧-١٩	٢٠-١٠ (زوجي)	٧-الفصل ٧-منصة التعليم عن بعد ٧-غرفة المصادر ٧-أخرى	٧-النمذجة ٧-الصف المقلوب ٧-العصف الذهني التعاوني ٧-أخرى

يرمز لرابط المراجعة التراكمية :




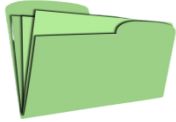

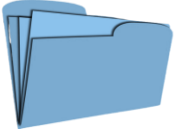
يرمز لرابط الوسائل التعليمية الخاصة المرحلة الابتدائية :



يرمز لرابط أوراق عمل خاصة بالمهارات :



ملاحظة :


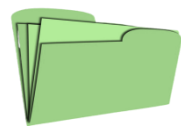

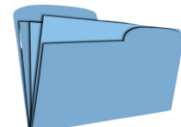
المهارة	إجراءات المعالجة	أوراق عمل ومسابقات	تدريبات دون المتوسط	تدريبات المتوسط	تدريبات فوق المتوسط	المكان	الاستراتيجية
٥- مقارنة الكسور الاعتيادية والأعداد الكسرية	<p>-ربط الدرس بواقع الحياة. -شرح أمثلة من واقع الحياة. - توضيح المقارنة بين الكسور والأعداد الكسرية باستعمال النماذج . -إدراج إثراءات على منصة مدرستي -إعادة التعليم:</p>	 <p>https://hulul.online/worksheet/1963/take/2e-dd306ce8</p> <p>https://wordwall.net/ar/resource/8008355</p>  <p>الكسور</p>  <p>https://ar.mathigon.org/polypad</p> 	١٣-١٢ ١٧-١٦ ٢٣-٢٠	١٤-١٢ ١٦- ١٨	٢٦-١٢ (زوجي)	<ul style="list-style-type: none"> ○ الفصل ○ منصة ○ التعليم عن بعد ○ غرفة المصادر ○ أخرى ○ 	<ul style="list-style-type: none"> ○ النمذجة ○ الصف المقلوب ○ العصف الذهني ○ التعلم التعاوني ○ أخرى ○

ملاحظة :

: يرمز لرابط أوراق عمل خاصة بالمهارات

: يرمز لرابط الوسائل التعليمية الخاصة المرحلة الابتدائية

: يرمز لرابط المراجعة التراكمية

المهارة	إجراءات المعالجة	أوراق عمل ومسابقات	تدريبات دون المتوسط	تدريبات المتوسط	تدريبات فوق المتوسط	المكان	الاستراتيجية
٦- كتابة نتائج تجربة احتمالية	<p>- ربط الدرس بواقع الحياة.</p> <p>- شرح أمثلة من واقع الحياة.</p> <p>- توضيح عد النواتج بالمحسوسات (قطعة نقدية، حجر النرد، كيس به كرات- ...).</p> <p>- إدراج إثراءات على منصة مدرستي</p> <p>- إعادة التعليم:</p>	 <p>https://hulul.online/worksheet/2060/take/966ed4f915</p>  <p>العملات المعدنية والنرد</p>  <p>https://ar.mathigon.org/polypad</p> 	١٢-٩ ١٧-١٤	-١٧-١١ ١٩	١٦-١٠ (زوجي)	<p>٧-الفصل</p> <p>٧-منصة التعليم عن بعد</p> <p>٧-غرفة المصادر</p> <p>٧-أخرى</p> <p>.....</p>	<p>٧-النمذجة</p> <p>٧-الصف المقلوب</p> <p>٧-العصف الذهني</p> <p>٧-التعلم التعاوني</p> <p>٧-أخرى</p> <p>.....</p>

: يرمز لرباط المراجعة التراكمية





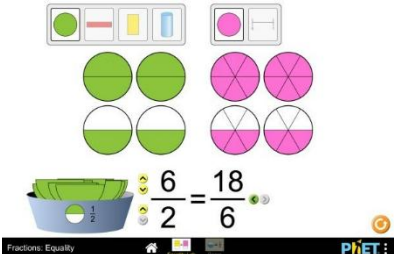
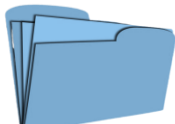
: يرمز لرباط الوسائل التعليمية الخاصة المرحلة الابتدائية



: يرمز لرباط أوراق عمل خاصة بالمهارات



ملاحظة :

المهارة	إجراءات المعالجة	أوراق عمل ومسابقات	تدريبات دون المتوسط	تدريبات المتوسط	تدريبات فوق المتوسط	المكان	الاستراتيجية
٧- مقارنة الكسور باستعمال المقامات المشتركة	<ul style="list-style-type: none"> - ربط الدرس بواقع الحياة. - شرح أمثلة من واقع الحياة. - مقارنة الكسور باستعمال (م.م.أ) - إدراج إثراءات على منصة مدرستي - إعادة التعليم: 	 <p>https://hulul.online/worksheet/2286/ta-ke/5d8ab6c6e0</p>  <div style="border: 1px solid blue; border-radius: 15px; padding: 10px; text-align: center;"> <p>مقارنة الكسور</p>  <p>https://phet.colorado.edu/sims/html/fractions-equality/latest/fractions-equality_ar.html</p> </div> 	١٢-١١ ١٦-١٥ -٢٠-١٩ ٢٥	١٤-١١ -٢٢-١٧ ٢٥	٢٢-١٢ (زوجي)	٧-الفصل ٧-منصة التعليم عن بعد ٧-التعلم التعاوني ٧-أخرى	<ul style="list-style-type: none"> ٧-التمنجة ٧-الصف المقلوب ٧-العصف الذهني ٧-التعلم التعاوني ٧-أخرى

: يرمز لرابط المراجعة التراكمية



: يرمز لرابط الوسائل التعليمية الخاصة المرحلة الابتدائية



: يرمز لرابط أوراق عمل خاصة بالمهارات



ملاحظة :