

تم تحميل هذا الملف من موقع المناهج السعودية



أوراق عمل لغتي الجميلة

موقع المناهج ← المناهج السعودية ← الصف السادس ← لغة عربية ← الفصل الثاني ← أوراق عمل ← الملف

تاريخ إضافة الملف على موقع المناهج: 14:06:01 2024-12-07

ملفات اكتب للمعلم اكتب للطالب | اختبارات الكترونية | اختبارات | حلول | عروض بوربوينت | أوراق عمل
منهج انجليزي | ملخصات وتقارير | مذكرات وبنوك | الامتحان النهائي للمدرس

المزيد من مادة
لغة عربية:

التواصل الاجتماعي بحسب الصف السادس



صفحة المناهج
السعودية على
فيسبوك

الرياضيات

اللغة الانجليزية

اللغة العربية

التربية الاسلامية

المواد على تلغرام

المزيد من الملفات بحسب الصف السادس والمادة لغة عربية في الفصل الثاني

تحميل كتاب لغتي الجميلة طبعة العام 1446هـ

1

أوراق عمل لغتي للفصل الثاني

2

خطة توزيع منهج لغتي الجميلة للفصل الثاني

3

اختبار منتصف الفصل الدراسي الثاني

4

اختبار نهائي مرفق بالإجابة

5

المهارة : تعرف أسلوب التحذير والإغراء .

التحذير / هو تنبيه المخاطب إلى أمر مكروه ليتجنبه .

الإغراء / هو حث المخاطب على أمر محبوب ليفعله .

١- عبر عن المعاني التالية بأسلوب التحذير :

١- التكبر .

٢- الإسراف .

٣- الاقتراب من النار .

٢- عبر عن المعاني التالية بأسلوب الإغراء :

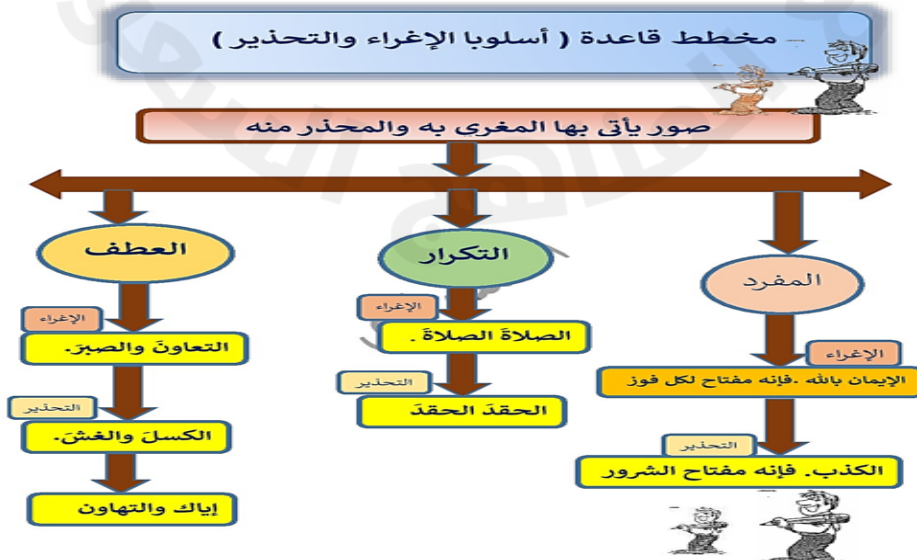
١- النجاح .

٢- الصلاة .

٣- الانتباه إلى شرح المعلم .

٣- حدد نوع الأسلوب في الجمل التالية بوضع علامة (✓) في الخانة المناسبة :

نوع الأسلوب		الجملة
تحذير	إغراء	
		إياك والإهمال
		الاجتهاد ، حتى تفوز بالنجاح
		الصبر الصبر ، إنه مفتاح الفرج
		النفاق والكذب ؛ إنهما هلاك للمجتمع



المهارة : تمييز الهمزة المتوسطة وتحديد سبب كتابتها .

تكتب الهمزة المتوسطة (في وسط الكلمة) على :

- ١- الألف إذا كان الحرف قبلها مفتوحًا .
- ٢- الواو إذا كان الحرف قبلها مضمومًا .
- ٣- الياء إذا كان الحرف قبلها مكسورًا .
- ٤- السطر إذا كان الحرف قبلها ساكنًا .

أتأمل الكلمات التالية ثم أعيد كتابتها وأحفظ رسمها الإملائي :

٥٢٣٦٦

رأس	كأس	فأس	يأس	بأس	سأل	تألم	تأمل	بدأت
.....
لؤم	يقرؤه	يملؤه	لؤلؤ	تساؤل	يؤمن	سؤال	مؤلم	مؤذن
.....
لئيم	بائع	تطمئن	بيئة	ذئب	بئر	سائل	بئس	رئة
.....
تفاعل	يتشاءب	قراءة	كفاءة	ملاءة	عباءة	مروءة	تساءل	سماءه
.....

٢- صوب الأخطاء الإملائية في الجدول التالي :

الكلمة	بدئت	يئمن	ذعب	يتئائب
التصويب				

المهارة : تمييز الهمزة المتطرفة وتحديد سبب كتابتها .

تكتب الهمزة المتطرفة (في آخر الكلمة) على :

١- الألف إذا كان الحرف قبلها مفتوحاً . ٢- الواو إذا كان الحرف قبلها مضمومًا .

٣- الياء إذا كان الحرف قبلها مكسورًا . ٤- السطر إذا كان الحرف قبلها ساكنًا .

أتأمل الكلمات التالية ثم أعيد كتابتها وأحفظ رسمها الإملائي :

مبدأ	سبأ	يبدأ	صدأ	ملجأ	تتهياً	تنشأ	يقراً	ملاً
.....
بؤبؤ	تجرؤ	لؤلؤ	تباطؤ	امرؤ	تكافؤ	تألؤ	التواطؤ	تلكؤ
.....
شاطئ	هادئ	قارئ	دافئ	مبادئ	مفاجئ	بارئ	خاطئ	يطفئ
.....
ضوء	عطاء	هدوء	هواء	بطء	لجوء	بدء	جزء	دفع
.....

٢- صوب الأخطاء الإملائية في الجدول التالي :

الكلمة	ضوء	يقراء	لؤلوء	قارياً
التصويب				

المهارة : تنوين الاسم المقصور والمنقوص والممدود .

الاسم المقصور : اسم ينتهي بألف قائمة (ا) أو ألف على صورة الياء (ي) ، مثال :
عصا - فتى .

الاسم المنقوص : اسم ينتهي بياء غير مشددة مكسور ما قبلها ، مثال : قاضي -
داعي .

الاسم الممدود : اسم ينتهي بألف بعدها همزة ، مثال : سماء - بناء .

١- وضح الحالة الإعرابية للاسم المنون في الأمثلة التالية على غرار المثال الأول :

الحالة الإعرابية	الجملة	الحالة الإعرابية	الجملة
حالة الجر	أُسْرَتُنَا تَتَمَيِّزُ بِصَفَاءِ وَوَدِّ .	حالة النصب	إِنَّ خَالِدًا فَتَى شَرِيفٌ .
	إِنَّ اتِّبَاعَ السَّنَةِ اقْتِدَاءٌ .		خَرَجَ رَاعٍ مِنْذَ الْفَجْرِ .
	كَسَرَ خَالِدٌ عَصًا قَدِيمَةً .		سَمِعْتُ مَنَادِيًا لِلْحَقِّ .
	جَاءَ قَاضٍ جَدِيدٌ لِلْمَحْكَمَةِ .		تَأَثَّرْتُ مِنْ بَكَاءِ وَعْوِيلٍ .
	قَرَأَ مُحَمَّدٌ دَعَاءً مُؤَثِّرًا .		أَمْسَكَ عَلِيٌّ بَرَحِي تَرَانِيَةً .
	كَانَ الْمَدِينَةَ قُرَى قَدِيمَةً .		تَعَلَّمْتُ الدِّقَّةَ مِنْ سِيَاحِ لِلْبَرِيدِ .

٢- ميز الاسم المقصور من المنقوص والممدود :

نساء - صغرى - عصا - راعي - ماضي - إلقاء - فتى - ثاني - أصدقاء

الممدود	المنقوص	المقصور

المهارة : تعرف الحروف الناسخة (إن وأخواتها) وعملها في الجملة الاسمية .

** الحروف الناسخة تدخل على الجملة الاسمية ، فتنبص المبتدأ ويسمى اسمها وترفع الخبر ويسمى خبرها .

١- أملأ الجدول وفق المطلوب :

الجملة	الحرف الناسخ	اسمه	نوعه	علامة نصبه	خبره	نوعه	علامة رفعه
إن الفريقين متعادلان							
كأن السماء بحرٌ							
ليت أباك قادمٌ							
لعل الصيادين ماهرون							

٢- أدخل الحرف الناسخ (بين القوسين) على الجمل التالية وغير ما يلزم :

- ١- المؤمنون متعاونون . (إن)
.....
- ٢- الفرخان آمنان . (لعل)
.....
- ٣- الجو ممطرٌ . (ليت)
.....

٣- أكمل إعراب ما تحته خط :

إن المصلين خاشعون .

- إن : ناسخ على الفتح .
- المصلين : إن وعلامة نصبه لأنه
- خاشعون : إن وعلامة رفعه لأنه

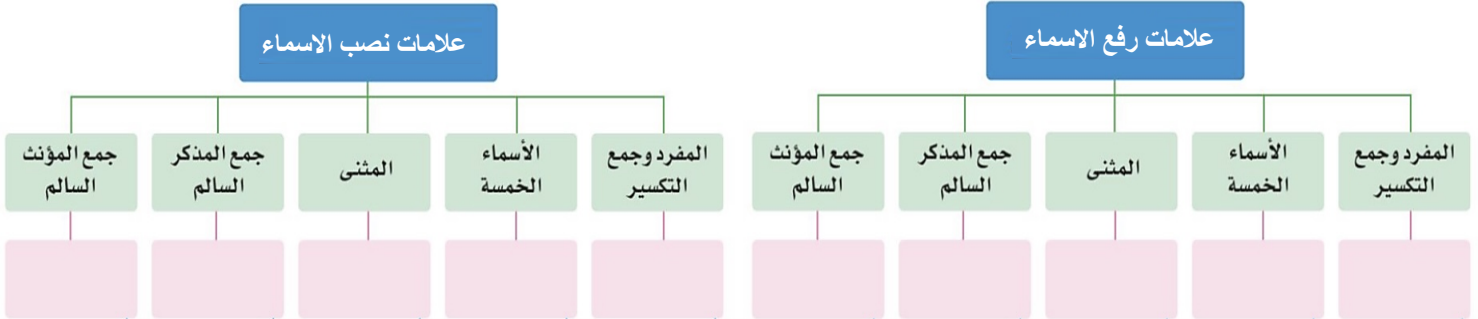
٤- أ حذف إن وأخواتها وغير ما يلزم :

- ١- إن العاملين مخلصون .
.....
- ٢- لعل اللاعبين متنافسان .
.....
- ٣- ليت أخاك مجتهدٌ .
.....
- ٤- كأن خالدًا أسدٌ .
.....



بم تبدأ الجملة الاسمية ؟

م تتكون الجملة الاسمية ؟ تتكون من و



المهارة : تعرف الأفعال الناسخة (كان وأخواتها) وعملها في الجملة الاسمية .

** الأفعال الناسخة تدخل على الجملة الاسمية ، **تترفع المبتدأ** ويسمى اسمها **وتنصب الخبر** ويسمى خبرها .

كان تفيد : صار تفيد : ليس تفيد :

** أعرب ما تحته خط في الجملة التالية :

صار المجتهدون مميزين

الكلمة	الإعراب
صار	فعل ناسخ مبني على
المجتهدون	اسم وعلامة رفعه لأنه
مميزين	صار وعلامة نصبه لأنه

المهارة : تعرف الحروف الناسخة (إن وأخواتها) وعملها في الجملة الاسمية .

** الحروف الناسخة تدخل على الجملة الاسمية ، **فتنصب المبتدأ** ويسمى اسمها **وترفع الخبر** ويسمى خبرها .

إن تفيد : ليت تفيد : لعل تفيد : كأن تفيد :

** أعرب ما تحته خط في الجملة التالية :

كأن السماء بحر

الكلمة	الإعراب
كأن	حرف
السماء	اسم وعلامة نصبه
بحر	كأن وعلامة رفعه

المهارة : تعرف اسم الآلة والميزان الصرفي له .

١- ضع الكلمة المناسبة في الفراغ المناسب :

الملقعة - المذياع - المصعد - المضرب

١- أكلت الطعام بـ

٢- نلعب لعبة التنس بـ

٣- استمعت إلى الأخبار من

٤- سعدت للطابق الأخير بـ

٢- صل الكلمات بالأوزان الصحيحة :

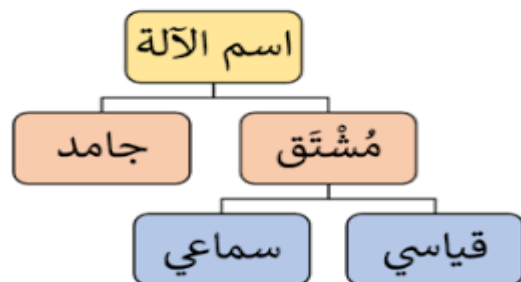
ب
فعالة
مفعال
فاعلة
مفعلة
فاعول
مفعل

أ
مسمار
مبرد
غسالة
حاسوب
حاسبة
مسطرة

٤- صغ اسم الآلة من الأفعال التالية ثم اذكر وزنه :

الوزن	اسم الآلة	الفعل
		طحن
		كنس
		حرث
		رفع
		فتح

٤- دون أكبر عدد من اسم الآلة الجامد :



المهارة : تعرف اسم الزمان واسم المكان والميزان الصرفي لهما .

١- حدّد اسم الزمان واسم المكان في الجمل التالية :

- ١- الشتاء مَسَقَطَ الأمطار.
- ٢- العرين مأوى الأسود
- ٣- مجلس العلم روضة
- ٤- عاد الفلاحون بعد مغرب الشمس

٢- صغ اسم الزمان واسم المكان من الأفعال التالية ، وضعه في جملة مفيدة :

- ١- نضج
- ٢- عمل
- ٣- جرى
- ٤- سبج

٣- أكمل الجمل الآتية باسم الزمان أو المكان المناسبين :

- ١- بلغنا نهاية الرحلة عند
- ٢- يبدأ الكتاب يوم الثلاثاء .
- ٣- تناولت وجبة الغداء في فاخر .
- ٤- الشمس في الخامسة صباحا .

صوغ
اسم الزمان
واسم المكان