

## شكراً لتحميلك هذا الملف من موقع المناهج السعودية



## مراجعة الوحدة السادسة can we

[موقع المناهج](#) ⇨ [المناهج السعودية](#) ⇨ [الصف السادس](#) ⇨ [لغة انجليزية](#) ⇨ [الفصل الثاني](#) ⇨ [الملف](#)

تاريخ نشر الملف على موقع المناهج: 2023-12-22 15:55:12

## التواصل الاجتماعي بحسب الصف السادس



## المزيد من الملفات بحسب الصف السادس والمادة لغة انجليزية في الفصل الثاني

|   |   |
|---|---|
| <a href="#">خطة توزيع منهج can we فصل ثاني</a>    | 1 |
| <a href="#">مراجعة محلولة للاختبار النهائي</a>    | 2 |
| <a href="#">اختبار استماع نهائي</a>               | 3 |
| <a href="#">إختبار قصير للوحدة الثالثة can we</a> | 4 |
| <a href="#">اختبار قصير للوحدة السادسة</a>        | 5 |

Revision unit 6

1. What do you want to be when you grow up?

.....

2. Match "A" with "B":

| "A"   |
|---|
| 1. What does the firefighter do?            |
| 2. What do you want to be when you grow up? |
| 3. What is your dad do?                     |

| "B"                    |
|------------------------|
| I want to be a doctor. |
| He is a policeman.     |
| He puts out fires      |

3. Read and put ( ✓ ) or ( X )

a. Fire fighters put out fires. [   ]

b. doctors fly planes. [   ]

c. cook works in a restaurant. [   ]

d. Nurse works in a hospital. [   ]

---

4. Do as shown between brackets.

a. 500, ....., 700 , ..... (complete)

b. she - a - teacher - is. (Unscramble)

.....

c. or - o - c- d- t. . (Unscramble)









.....

5. Choose the correct answer.







1. ( Who - Where – What -When ) is he ? He is Abdullah.
2. ( Who - Where – When - What ) does he ? In a hospital.
3. He works [ in – on – under ] restaurant.
4. She [ is – are – am ] a nurse.
5. They [ is – are -am ] cooks.

8. Write the word under the correct picture.

1.teacher 2.baker 3.cook 4.scientist 5.astronaut 6.designer 7.diver 8. housewife

|   |   |  |   |
|---|---|--|---|
|   |   |   |   |
| .....   | .....   | .....  | .....   |
|  |  |  |  |
| .....   | .....   | .....  | .....   |

10. Complete :

|   |   |   |   |   |   |
|---|---|---|---|---|---|
|  |  |  |  |  |  |
| .....ife  | li.....t  | ni.....t  | .....ock  | ri.....t  | .....ob   |
| kn   gh   | kn   gh   | kn   gh   | kn   gh   | kn   gh   | kn   gh   |

