

شكراً لتحميلك هذا الملف من موقع المناهج السعودية



مذكرة تقييم المهارات

[موقع المناهج](#) ← [المناهج السعودية](#) ← [الصف السادس](#) ← [لغة انجليزية](#) ← [الفصل الثاني](#) ← [الملف](#)

التواصل الاجتماعي بحسب الصف السادس

[الرياضيات](#)

[اللغة الانجليزية](#)

[اللغة العربية](#)

[التربية الاسلامية](#)

روابط مواد الصف السادس على تلغرام

المزيد من الملفات بحسب الصف السادس والمادة لغة انجليزية في الفصل الثاني

[مراجعة محلولة للاختبار النهائي](#)

1

[اختبار استماع نهائي](#)

2

[إختبار قصير للوحدة الثالثة can we](#)

3

[اختبار قصير للوحدة السادسة](#)

4

[اختبار تشخيصي can we](#)

5



تقييم مهارات الصف السادس الفصل الثاني

قراءة الوقت () أتقن () لم يتقن ()



Activate WJ





تكوين جمل في الزمن المضارع والماضي البسيط أتقن () لم يتقن ()

	usually	yesterday
1. 	get up	got up
2. 	eat lunch	ate lunch
3. 	come home	came home
4. 	do my homework	did my homework
5. 	take a bath	took a bath
6. 	go to bed	went to bed





التدرب على املء وكتابة الكلمات أُنقن () لم يتقن ()

clo c k



dri _ _



spri _ _



i _ _



thi _ _



ba _ _









swi _ _



wi _ _







التعرف على المهن () أتعن () لم يتقن ()



1. astronaut



2. reporter



3. architect



4. pilot



5. nurse



6. engineer



7. cook



8. diver



9. teacher



10. computer technician



11. firefighter



12. businessman



13. housewife



14. lawyer



15. doctor





التعرف على مهنة كل شخص وما يقوم به () أتقن () لم يتقن ()

Who is he/she ?

What does he/she do ?

Where does he/she work ?

1. Their jobs



2. Where they work



3. What they do. Number in the correct order.

- They put out fires.
- They fly planes.
- He helps sick people.



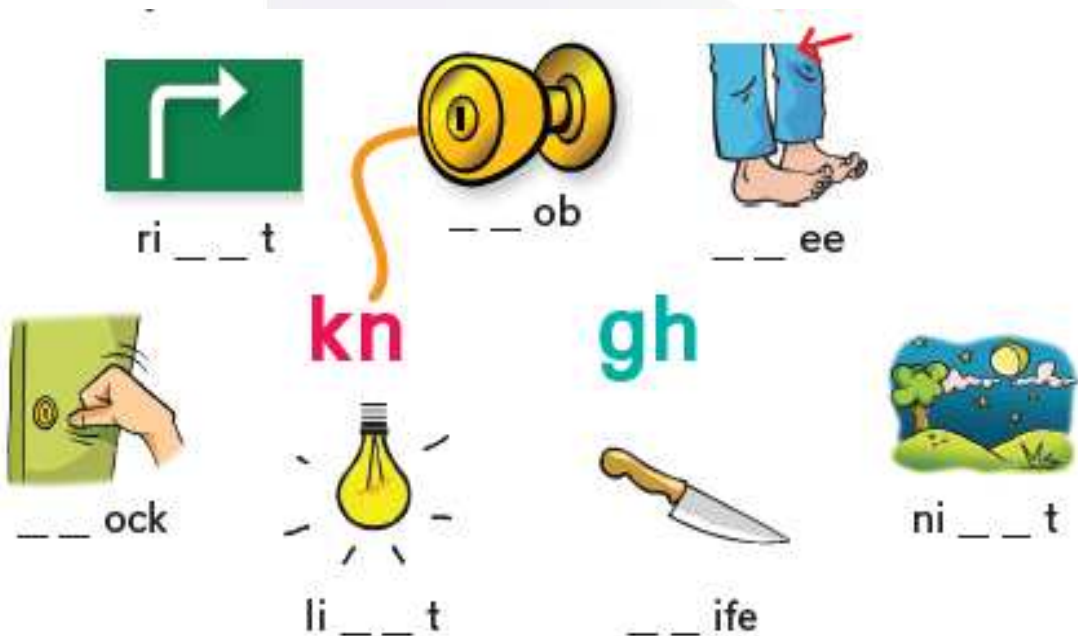


التحدث عن حلمك المستقبلي أتقن () لم يتقن ()

What do you want to be when you grow up ?



التدريب على الحروف الصامتة أتقن () لم يتقن ()





التعرف على أصوات حرف s في اخر الكلمة أتقن () لم يتقن ()

1	2	3
/z/	/s/	/iz/
reads	walks	teaches

sleeps 2 eats _____ brushes _____ comes _____
washes _____ cleans _____ folds _____ goes _____
plays _____ watches _____ runs _____ catches _____

عد الأرقام إلى 1000 أتقن () لم يتقن ()

10 – 20 – 30 – 40 – 50 – 60 – 70 – 80 – 90
100 – 200 – 300 – 400 – 500
600 – 700 – 800 – 900
1000





التحدث عما فعلته خلال العطلة الأسبوعية أتقن () لم يتقن ()

What did you do over the weekend ?

1. I cleaned my room.
2. You practiced on the trampoline.
3. He watched a DVD about sharks.
4. He kicked a ball for three hours.
5. They played computer games.
6. Fahad studied for six hours.
7. Ali cooked breakfast.
8. Noura stayed home.



1. That's fantastic!

2. That's great!

3. That's okay.

4. That's boring.

5. That's scary!





تكوين جمل في الزمن الماضي باستعمال الأفعال المنتظمة

أتقن () لم يتقن ()

التركيب اللغوي أو ما يسمى بالقواعد في اللغة الإنجليزية مشابهة في أساسياتها للغة العربية حيث أن الجملة تتكون من (فاعل - فعل - مفعول به)

وعند تكوين جملة للتحدث عن الزمن الماضي فإننا نقوم بتحويل الفعل من المضارع إلى الماضي مع إضافة ed إلى آخر الفعل

I play football أنا ألعب كرة القدم
I played football أنا لعبت كرة القدم

Regular Verbs

practice - practiced	clean - cleaned
watch - watched	stay - stayed
cook - cooked	play - played
kick - kicked	study - studied

.....
.....
.....





التعرف على الأسماء المعدودة والغير معدودة أتقن () لم يتقن ()

كم المقدار من الدقيق
كم عدد الطماطم
لدينا بعض
ليس لدينا أي

How much flour /
How many tomatoes ...?
We have some /
We don't have any ...

الأسماء في اللغة الإنجليزية تكون على نوعين : " معدودة - غير معدودة "
المعدودة : التي يمكن جمعها مثل : القلم - الكتاب - الطماطم
الغير معدودة : مثل السوائل - الدقيق - الغاز

عند السؤال عن الكمية أو المقدار ، فإننا نستخدم :
كم المقدار " How much مع غير المعدود "
كم العدد " How many مع المعدود "

كم مقدار الدقيق لدينا ؟ How much flour do we have ?
كم عدد حبات الطماطم لدينا ؟ How many tomatoes do we have ?

وعند الإجابة بنعم فإننا نستخدم " بعض " some
لدينا بعض الدقيق We have some flour

وعند الإجابة بالنفي فإننا نستخدم " أي " any
ليس لدينا أي دقيق We don't have any flour





قراءة وكتابة الكلمات التي تنتهي **nd - nt** أتقن () لم يتقن ()

nd








sand

nt



tent

		nd	nt
	ha _ _ _		
	pai _ _ _		

		nd	nt
	sta _ _ _		
	pla _ _ _		






التحدث عن اللحظات الجيدة والسيئة أتقن () لم يتقن ()

Good Things

1. I won a table tennis game 21 to 3.
2. I got first place in a race.
3. I was team captain.
4. I made a rocket.
5. I saw a rainbow.



Bad Things

6. We lost a football game 8 to 0.
7. I caught a cold.
8. My dad had an operation.
9. I broke my leg.
10. We were stuck in an elevator.

إعطاء التعليق المناسب أتقن () لم يتقن ()

1. Congratulations!
2. So did I.
3. How nice!
4. Sorry about that.
5. How scary!





تكوين الجمل في زمن المضارع البسيط باستعمال الأفعال الغير منتظمة
أتقن () لم يتقن ()

الأفعال " الغير منتظمة " - Irregular

وهي التي لا يضاف لها ed إلى الفعل الماضي ، بل يتغير شكل الفعل كاملا

I catch the fish أنا أصيد السمك
I caught the fish أنا اصطدت السمك

Irregular Verbs	
win - won	see - saw
lose - lost	catch - caught
get - got	have, has - had
am, is - was	break - broke
make - made	are - were

.....
.....
.....





التعرف على صوت f - ph - gh أتقن () لم يتقن ()

f	ph	gh
frog	phone	laugh

1. ____ riends



2. ____ oto



3. ele ____ ant



4. lau ____

f	ph	gh
f	ph	gh
f	ph	gh
f	ph	gh





التعرف على ضمائر المفعول أتقن () لم يتقن ()

He saw me / you / him / her
He drove us / them

ضمائر المفعول: Objective Pronoun

وهي التي تستعمل للتعبير عن المفعول به وتأتي بعد الفعل أو حرف الجر

She tells me everything.
I prefers to go with you.
I know her well.
I saw him last night.
He feeds it.
He knows us well.
.I saw them yesterday

هي تخبرني بكل شيء
أنا أفضل الذهاب معك/معكم
أنا اعرفها جيداً.
رأيتة الليلة الماضية.
هو يطعمه/ها
هو يعرفنا جيداً.
رأيتهم بالأمس.

ضمائر الفاعل SUBJECT PRONOUNS	ضمائر المفعول به OBJECT PRONOUNS
I	me
You	you
He	him
She	her
It	it
We	us
You	you
They	them





BADR ALSHEHRI
ENGLISH STORE



<https://salla.sa/proud1prince1>

بقية الأعمال تجدونها عبر متجرنا متجر الأستاذ بدر الشهري لمناهج اللغة الإنجليزية



 Proud1prince  proud1prince3