

تم تحميل هذا الملف من موقع المناهج السعودية



الملف ملخص ومراجعة 3 can we

[موقع المناهج](#) ← [المناهج السعودية](#) ← [الصف السادس](#) ← [لغة انجليزية](#) ← [الفصل الثالث](#)

المزيد من الملفات بحسب الصف السادس والمادة لغة انجليزية في الفصل الثالث

<a href="#">اختبار استماع شفوي نهائي الدور الأول مع نموذج الإجابة</a>	1
<a href="#">اختبار استماع شفوي نهائي</a>	2
<a href="#">اختبار نهائي قابل للتعديل 3 can we</a>	3
<a href="#">اختبار منتصف الفصل مع الإجابة</a>	4
<a href="#">اختبار منتصف الفصل</a>	5




وزارة التعليم  
Ministry of Education

رؤية  
VISION  
2030  
المملكة العربية السعودية  
KINGDOM OF SAUDI ARABIA

# Revision We Can 3

تمراجعة وي كان 3



STUDENT'S BOOK  
3

WE CAN!

إعداد وتنظيم الأستاذ : بدر الشهري

Signature

## □ الألفبائية الإنجليزية

١- الألفبائية الإنجليزية تسمى ( Alphabet ) وعددها ٢٦ حرفاً وكل حرف له شكلان في

الكتابة ، حرف كبير ( كابتال ) وحرف صغير ( سمول ) .

□ قد تتسأل لماذا ؟

٢- تستعمل الحروف الكبيرة في بداية الأسماء والمعالم والعناوين والمواقع ونحوها للتعريف بها

والتفرقة بينها وبين بقية الكلمات الأخرى

Muhammad مثلاً عندما نكتب اسم محمد فإننا نبدأ بحرف كبير ثم نكمل بالحروف الصغيرة :

□ أو عندما نذكر اسم مدينة ما ، فإننا نقوم بالكتابة بنفس الطريقة .

Abha مثلاً مدينة أبها □





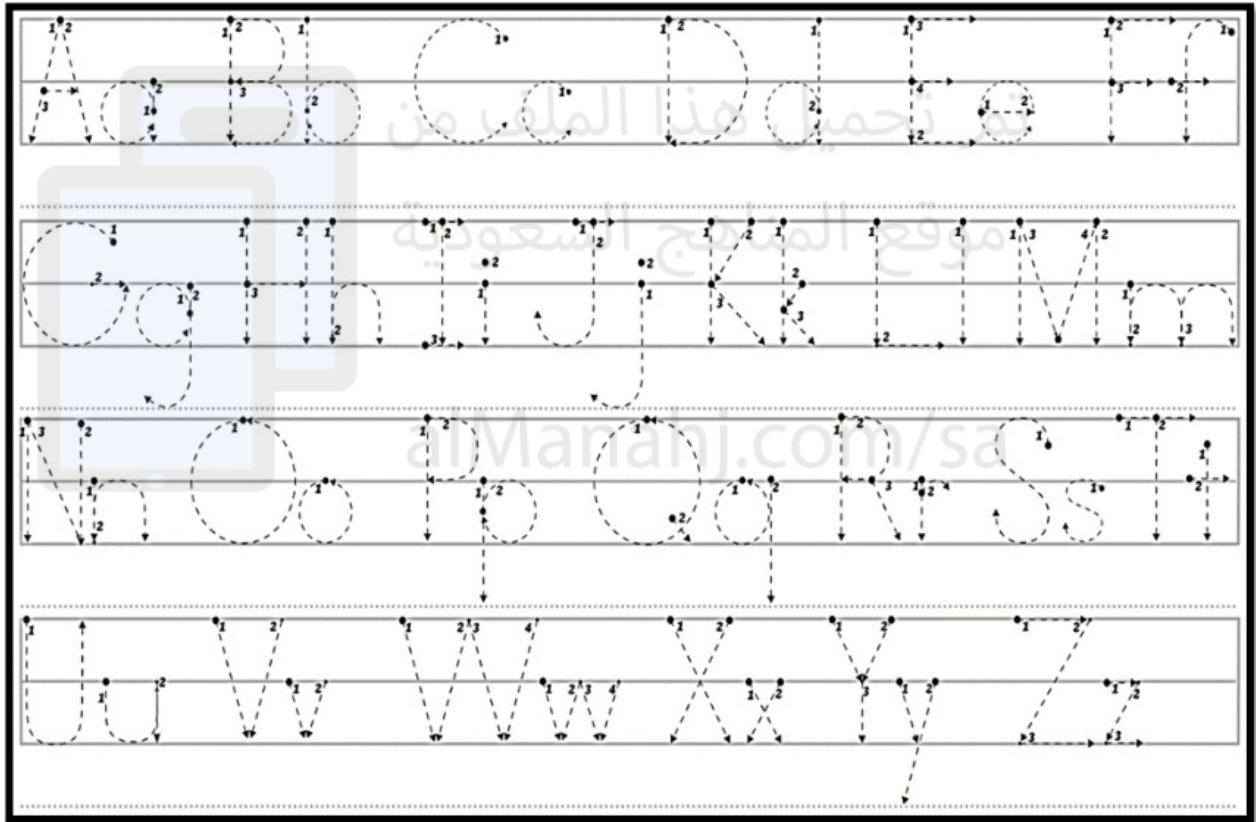
## للتذكير

إن سطور الكتابة في اللغة الإنجليزية تختلف عن السطور العربية ، حيث أن السطور الإنجليزية تتكون من ٤ أسطر لأنه حين الكتابة لابد من التفريق بين الحروف الكبيرة والصغيرة وألا تكون جميعها بحجم واحد .. حيث أن الحروف الكبيرة دائما تكتب على الثلاثة الأسطر العلوية .. بينما الحروف الصغيرة تكتب إما بين سطرين فقط أو ٣ أسطر علوية أو ٣ أسطر سفلية



الآن قم بكتابة الحروف الإنجليزية بشكل صحيح ، ونذكر بأن الكتابة تكون من اليسار إلى اليمين

ومن الأعلى إلى الأسفل □



**كيف تمسك القلم أثناء الكتابة بالشكل الصحيح ؟**

الخطوة الثالثة



الخطوة الثانية



الخطوة الأولى



قم الان بإعادة كتابة هذه الأحرف بنفسك متبعا الحرف المنقط  
والتأكد من الكتابة بالشكل الصحيح

A	a	A a				
B	b	B b				
C	c	C c				
D	d	D d				
E	e	E e				
F	f	F f				
G	g	G g				
H	h	H h				
I	i	I i				
J	j	J j				
K	k	K k				
L	l	L l				
M	m	M m				
N	n	N n				

تم تحميل هذا الملف من

موقع المنهج المعودية

alManahj.com/sa

O	o	O o				
P	p	P p				
Q	q	Q q				
R	r	R r				
S	s	S s				
T	t	T t				
U	u	U u				
V	v	V v				
W	w	W w				
X	x	X x				
Y	y	Y y				
Z	z	Z z				

ما هو حلمك في المستقبل؟

حلمي أن أصبح .....



## Objective Pronoun : ضمائر المفعول

وهي التي تستعمل للتعبير عن المفعول به وتأتي بعد الفعل أو حرف الجر

ضمائر الفاعل SUBJECT PRONOUNS	ضمائر المفعول به OBJECT PRONOUNS
I	me
You	you
He	him
She	her
It	it
We	us
You	you
They	them

She tells me everything.  
I prefer to go with you.  
I know her well.  
I saw him last night.  
He feeds it.  
He knows us well.  
I saw them yesterday.

هي تخبرني بكل شيء  
أنا أفضل الذهاب معك/معكم  
أنا أعرفها جيداً.  
رأيتة الليلة الماضية.  
هو يطعمه/ها  
هو يعرفنا جيداً.  
رأيتهم بالأمس.

## Unit 3 : My School is Cool

أحدى الأفكار في هذه الوحدة هي بدء الطالب بكتابة النصوص والجمل القصيرة .  
وهنا مثال في أول وهو أن يكتب الطالب عن مدرسته متحدثاً عن اسم المدرسة وعدد الطلاب ... الخ

Hi! Let me introduce my school.

The name of my school is \_\_\_\_\_.

There are about \_\_\_\_\_ students in my school.

We \_\_\_\_\_ school lunch at our school.

Our school \_\_\_\_\_ a school bus.

We \_\_\_\_\_ a school uniform.

Our school starts at \_\_\_\_\_.




Your school sounds cool!



Wow! That's a lot of students!



			
<b>Language</b>	<b>Science</b>	<b>Math</b>	<b>Social studies</b>
			
<b>English</b>	<b>PE</b>	<b>Art</b>	<b>History</b>

			
<b>Scarf</b>	<b>Sky</b>	<b>Square</b>	<b>Skate</b>
			
<b>Skirt</b>	<b>Squid</b>	<b>Sky diving</b>	<b>Scuba diving</b>

## Unit 4 : A Healthy Life

لا يجب shouldn't

يجب should

تستعمل للتحدث عن الأشياء التي يجب أن تفعلها ، أو لا يجب أن تفعلها

### Bad Things I Shouldn't Do

7. I shouldn't **eat** too much junk food.
8. I shouldn't **drink** too much soda.
9. I shouldn't **watch** too much TV.
10. I shouldn't **stay up** late.
11. I shouldn't **play** too many computer games.
12. I shouldn't **skip** breakfast.



### What should you do to live a healthy life?

### Good Things I Should Do

1. I should **get up** early.
2. I should **drink** a lot of water.
3. I should **eat** three meals a day.
4. I should **brush** my teeth well.
5. I should **do** some exercise.
6. I should **go to bed** early.





## Adverbs of Frequency ظروف التكرار

تُستخدَم ظروف التكرار للتعبير عن مدى تكرار الفعل ومدى انتظام حدوثه وتأتي قبل الفعل

Always	دائماً ١٠٠٪
Usually	غالباً ٨٠٪
Sometimes	أحياناً ٥٠٪
Usually don't	غالباً لا ٢٠٪
Never	أبداً ٠٪

I always play computer game أنا دائماً ألعب ألعاب الكمبيوتر

I sometimes go swimming أنا غالباً أذهب للسباحة

I never ride with strangers أنا لا أركب السيارة مع الغرباء أبداً





تم تحديد زمن الماضي / لا في الزمن الماضي







- Did you play football yesterday هل لعبت كرة قدم بالأمس
- Yes , I played football yesterday نعم أنا لعبت كرة قدم بالأمس
- No , I didn't play football yesterday لا أنا لم ألعب كرة قدم بالأمس

إذا كانت الإجابة نعم فإن الفعل يتحول إلى الزمن الماضي، أما إذا كانت الإجابة لا فإن الفعل يظل بنفس الصيغة والزمن لا يتغير.

Now answer these questions : أجب على هذه الأسئلة :

- Did you watch TV last night هل شاهدت التلفزيون ليلة البارح ؟
- Yes..... ,
- No..... ,

			
Headache	Toothache	Stomachache	Earache

					
Purple	Bird	Shirt	Girl	Turtle	Burger



عند السؤال عن سعر شيء ما ، فإننا نستعمل عبارة

**How much is it ? ؟ كم السعر ؟**

كم سعر الوشاح ؟ ؟ How much is the scarf ?

سعره ٢٠ ريال It's 20 SAR

## Unit 5 : Hanging Out in Town

معرفة الأماكن المختلفة في المدينة وكيفية إعطاء التوجيهات

- Excuse me من فضلك
- Yes ? نعم
- Where is the bank ? أين البنك ؟
- Go straight . اذهب للأمام .
- Then , turn left . ثم انعطف للييسار .

- Is it far ? هل هو بعيد ؟

لديك ٤ خيارات للإجابة

- It is far from here . إنه بعيد من هنا .
- It's near here إنه قريب
- It's right over there . إنه هناك مباشرة .
- It's just around the corner . هناك بعد المنعطف .

- How long does it take ? كم المسافة أو المدة حتى أصل ؟

لديك خيارين للإجابة

- It's only a few minutes .
- It's about \_\_\_\_\_ minutes



## قاعدة زمن المستقبل البسيط التعريف

زمن المستقبل البسيط في اللغة الانجليزية يستخدم لوصف حدث سوف يحدث في زمن المستقبل. الحدث قد يحدث بعد ساعة او بعد يوم او حتى سنة.

ويكون تكوين الجملة بإضافة **ing** للفعل **go** ليصبح معناها ( سأذهب **going** )

أنا سأذهب للمكتبة **I'm going to the stationary store**

أنا سأذهب لمحلى الحلوى **I'm going to the candy store**

التعرف على المتاجر والبضائع التي تقوم ببيعها

Bakery مخبز	Bread and cake خبز و كيك
Stationary store قرطاسية	A stapler دباسة
Coffee shop مقهى	Newspaper صحيفة
DVD store متجر لبيع الأفلام	A new DVD فلم جديد
Bookstore مكتبة لبيع الكتب	Books كتب
Flower store متجر للورود	Flowers and pots ورود وأوعية
Butcher shop ملحمة	Meat لحم
Convenience store بقالة	Eggs بيض
Supermarket السوبرماركت	candy حلوى

عند التحدث عن شيء ما إذا كان موجود أو غير موجود فإننا نستعمل:

يوجد **There is** : للمفرد

يوجد **There are** : للجمع

يوجد كتاب على الطاولة **There is a book on the table**









يوجد أقلام على الطاولة **There are pens on the table**

### There Was a Little Green house

There was a little green house,  
And in the little green house,  
There was a little brown house,  
And in the little brown house,  
There was a little yellow house,  
And in the little yellow house,  
There was a little white house,  
And in the little white house,  
There was a little red heart.



كتابة قصة قصيرة مشابهة مع تغيير كلمة منزل والتحدث عن شيء آخر

			
<b>Cube</b>	<b>Barbecue</b>	<b>Tissue</b>	<b>Cute</b>
			
<b>Huge</b>	<b>Glue</b>	<b>Mosque</b>	<b>Blue</b>

1.  **No Parking**
2.  **PLEASE KEEP OFF GRASS**
3.  **No Skateboards**
4. 
5. 
6.  **LIBRARY**
7.  **WARNING**  
Please Switch Off All Cell Phones
8.  **THINK GREEN**  
**DO NOT LITTER**
9.  **No Eating**  
**No Drinking**
10.  **NO BALLS**

التعرف على اللوحات ومعانيها

## Unit 6 : My Dream Vacation

التدرب على الحوار

1. What would you like to drink? Orange juice, apple juice, water, or cola?
2. What would you like to eat? Beef or fish? Noodles or rice?
3. What are you going to drink after dinner? Tea, coffee, green tea, or juice?

درسنا في الوحدة السابقة قاعدة المستقبل البسيط  
نكمل في هذه الوحدة مع نفس القاعدة ولكن بإضافة فعل إلى ( سوف going to )

تركيب الجملة يكون

ضمير + فعل مساعد am is are + متبوع بـ going to + فعل + ومن ثم تكملة الجملة.

She is going to sleep early tonight هي سوف تنام مبكرا الليلة

I am going to eat dinner at 5 pm أنا سوف أتناول العشاء عند الساعة 5 مساء

Where are you going?

Najran	Lebanon	Jordan
Dubai	Jeddah	Dammam
Riyadh	Oman	Jizan

التعرف على بعض أسماء المدن والدول

			
Business	Leader	Small	Globe

عند السؤال باستعمال ( لماذا Why ) تكون الإجابة باستعمال ( بسبب because )

لماذا أكلت ساندويتشي ؟ Why did you eat my sandwich ?

بسبب أنني كنت جائع Because I was hungry

لماذا نمت في سريري ؟ Why did you sleep in my bed ?

بسبب أنني كنت نعسان جدا Because I was very hungry

التدرب على النطق الصحيح للكلمات  
أيضا التدرب على كتابة رسالة لصديقك

