

تم تحميل هذا الملف من موقع المناهج السعودية



الملف اختبار حاسب وتقنية المعلومات عملي نهائي

[موقع المناهج](#) ← [المناهج السعودية](#) ← [الصف الثاني المتوسط](#) ← [المهارات الرقمية](#) ← [الفصل الثالث](#)

المزيد من الملفات بحسب الصف الثاني المتوسط والمادة المهارات الرقمية في الفصل الثالث

اختبار عملي نهائي الدور الأول	1
اختبار نهائي الدور الأول نظري	2
اختبار نهائي الدور الأول (نظري)	3
اختبار نهائي قابل للتعديل	4
اختبار الدور الأول عملي ونظري	5

اختبار نهاية الفصل الدراسي الثالث (عملي بدون معمل) للعام 1444هـ

رقم الجلوس ()

اسم الطالب/

السؤال الاول : أمن خلال الصورة اكتب الرقم المناسب في الجدول مما يأتي : درجة لكل فقرة

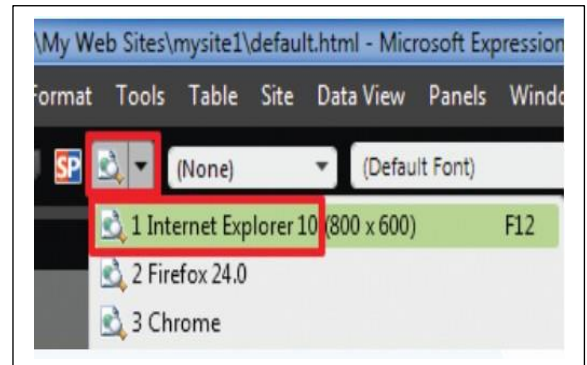
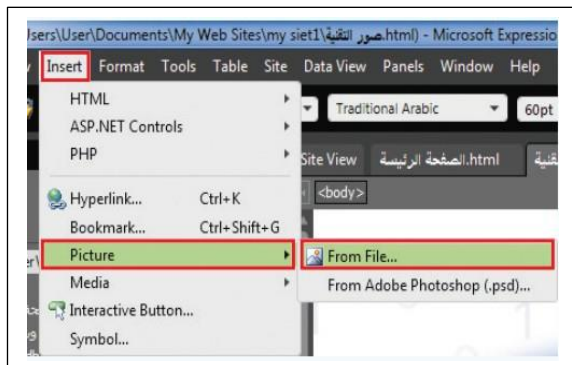
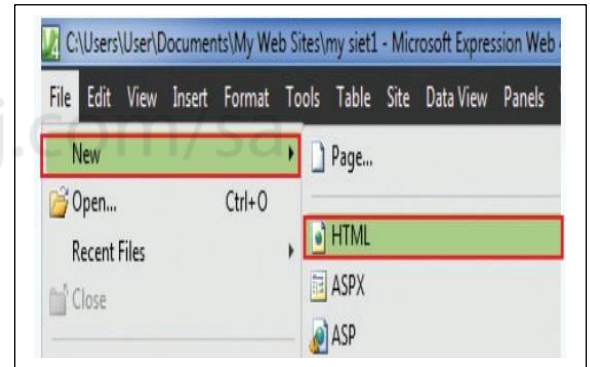
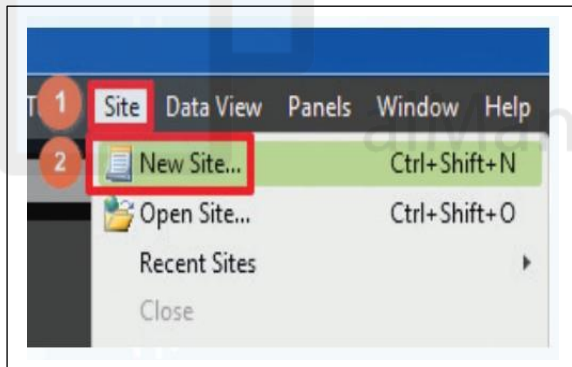
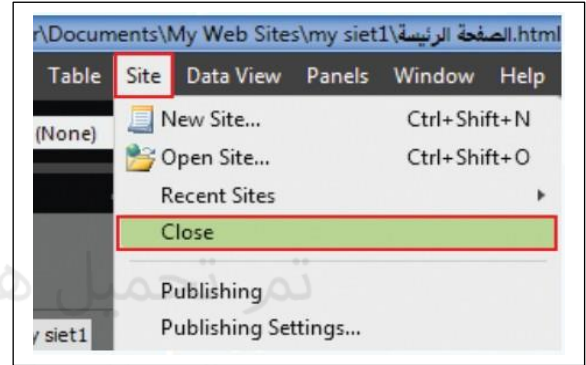
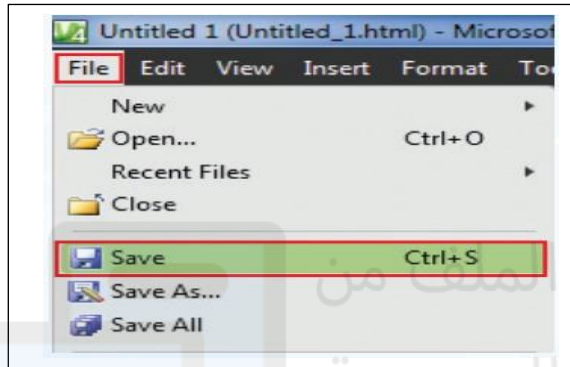


شريط القوائم	قائمة المجلدات	خصائص الأدوات	محتوى الصفحة	مربع الأدوات	شريط الأدوات القياسي

ب - ضع علامة (✓) أو (X) أمام العبارات التالية:- درجة لكل فقرة

1	يمكن تغيير النص بعد معاينة الصفحة في المتصفح
2	لا بد أن تكون معاينة الصفحة بعد الانتهاء من تصميم الموقع كاملاً
3	يمكن معاينة الصفحة في أي متصفح
4	المقطع المرني في الصفحة له حجم ثابت
5	لا يمكن استمرار تكرار الصوت في الصفحة
6	يمكن إضافة نص في الصفحة
7	لا يمكن إضافة أكثر من صورة في الصفحة

إدراج صورة	انشاء صفحة	اغلاق الموقع	حفظ الصفحة	انشاء موقع	معاينة الصفحة
------------	------------	--------------	------------	------------	---------------



٢٥

المقرر: الحاسب وتقنية المعلومات	 وزارة التعليم Ministry of Education	المملكة العربية السعودية
الصف: ثالث متوسط		وزارة التعليم
الزمن: ساعة واحدة		إدارة تعليم متوسطة

اختبار نهاية الفصل الدراسي الثالث (عملي بدون معمل) للعام ١٤٤٤ هـ

اسم الطالب/ رقم الجلوس ()

١٣

السؤال الاول : أ- من خلال الصورة اكتب الرقم المناسب في الجدول مما يأتي : درجة لكل فقرة



٢	٦	٥	٤	٣	١
شريط القوائم	مربع الأدوات	محتوى الصفحة	خصائص الأدوات	قائمة المجلدات	شريط القوائم

ب - ضع علامة (√) أو (X) أمام العبارات التالية:- درجة لكل فقرة

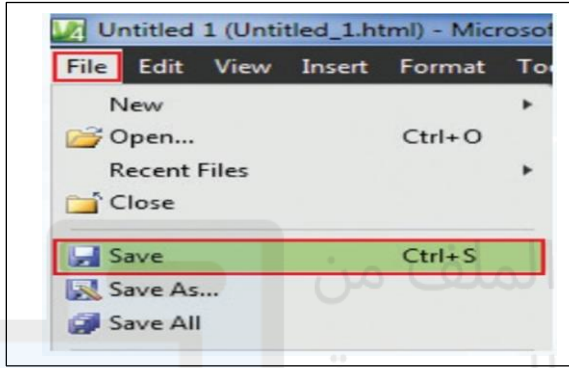
√	يمكن تغيير النص بعد معاينة الصفحة في المتصفح	١
X	لا بد أن تكون معاينة الصفحة بعد الانتهاء من تصميم الموقع كاملا	٢
√	يمكن معاينة الصفحة في أي متصفح	٣
X	المقطع المرئي في الصفحة له حجم ثابت	٤
X	لا يمكن استمرار تكرار الصوت في الصفحة	٥
X	لا يمكن اضافة نص في الصفحة	٦
X	لا يمكن اضافة أكثر من صورة في الصفحة	٧

اقلب الورقة

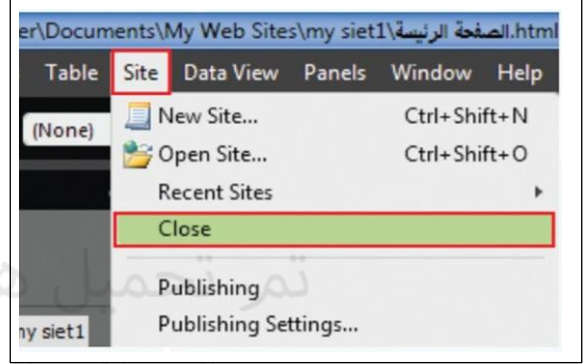
السؤال الثاني : اكتب العنوان المناسب لكل صورة مما يأتي : درجتين لكل فقرة

١٢

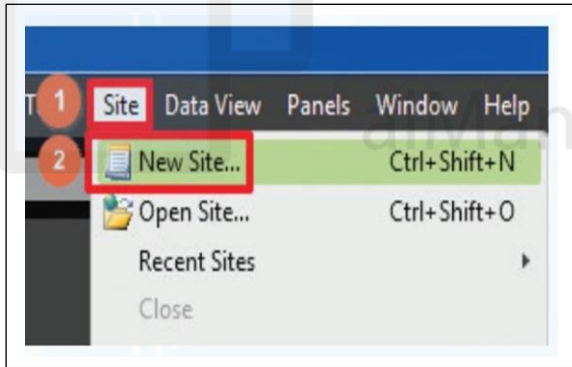
إدراج صورة	انشاء صفحة	اغلاق الموقع	حفظ الصفحة	انشاء موقع	معاينة الصفحة
------------	------------	--------------	------------	------------	---------------



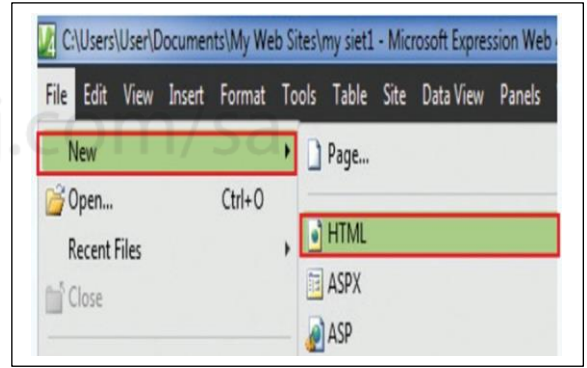
حفظ الصفحة



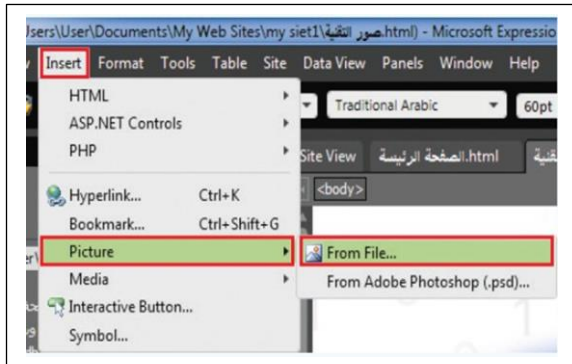
اغلاق الموقع



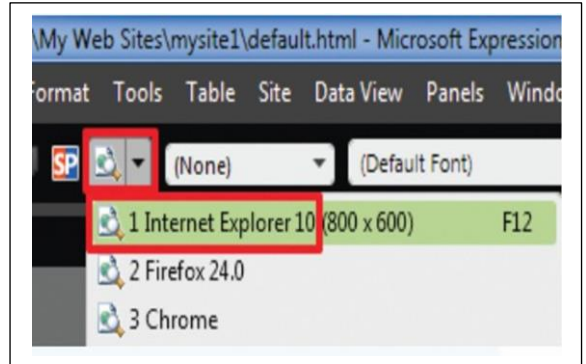
انشاء موقع



انشاء صفحة



إدراج صورة



معاينة الصفحة

انتهت الاسئلة

الاختبار العملي النهائي للفصل الدراسي الثالث لمادة الحاسب للصف (الثالث المتوسط)

اسم الطالبة : الشعبة : رقم الجهاز ()

م	المهارات المطلوب تنفيذها	الدرجة	درجة الطالبة				
1.	فتح برنامج (ميكروسوفت إكسبريشن ويب4) (Microsoft Expression Web4) .	2					
2.	إنشاء موقع جديد باسم اختبار نهائي اسمك الثنائي	2					
3.	إنشاء صفحة html وحفظها باسم الصفحة الرئيسية	2					
4.	تغيير اتجاه الصفحة الى اليمين	2					
5.	كتابة النص التالي في الصفحة الرئيسية (مرحبا بكم في موقع اسمك)	3					
6.	تغيير لون النص الى اللون الأحمر	2					
7.	تغيير خلفية الصفحة الى اللون الأسود	2					
8.	إنشاء صفحة جديدة html وحفظها باسم صفحة الجداول	2					
9.	انشاء الجدول التالي داخل صفحة الجداول <table border="1" style="margin-left: auto; margin-right: auto;"> <thead> <tr> <th>اليوم</th> <th>المادة</th> </tr> </thead> <tbody> <tr> <td>الأحد</td> <td>حاسب</td> </tr> </tbody> </table>	اليوم	المادة	الأحد	حاسب	2	
اليوم	المادة						
الأحد	حاسب						
10.	انشاء ارتباط تشعبي في <u>الصفحة الرئيسية</u> باسم <u>صفحة الجداول</u> ينقلك من الصفحة الرئيسية إلى صفحة الجداول	2					
11.	انشاء ارتباط تشعبي في <u>صفحة الجداول</u> باسم <u>رجوع</u> ينقلك من صفحة الجداول إلى الصفحة الرئيسية	2					
12.	معاينة الصفحة	2					
	المجموع	25					

الاختبار العملي النهائي لمادة الحاسب وتقنية المعلومات
الصف الثالث المتوسط
الفصل الدراسي الثالث للعام هـ

اسم الطالبة: الفصل: رقم التسلسل: رقم الجهاز:

الدرجة المستحقة	درجة السؤال	السؤال
شغلي برنامج تصميم المواقع Expression Web ونفذي التالي:		
	2	(1) أنشئي موقع جديد فارغ.
	٢	(2) أنشئي صفحة جديدة داخل الموقع
	2	(3) احفظي الصفحة باسمك وأضيفي عنوان لها : مرحبا بكم.
	2	(4) اكتبي في منتصف الصفحة بخط: XXL ولون: أزرق: الاختبار النهائي.
	٢	(5) غيري خلفية الصفحة بلون من اختيارك.
	٢	(6) أدرجي مقطع مرئي في الصفحة من اختيارك.
	٢	(7) أدرجي ارتباط تشعبي في الصفحة ينقلك إلى موقع www.bing.com
	2	(8) أنشئي صفحة جديدة ثانية داخل الموقع واحفظيها باسم (روابط)
	٢	(9) أدرجي صورة من اختيارك أعلى الصفحة
	٤	(10) أدرجي جدول مكون من صفين وعمودين مع تنسيقه
	٢	(11) أدرجي زر انتقالي ينقلك للصفحة الأولى
	١	(12) قومي بمعاينة الصفحة باستخدام متصفح الانترنت
.....	المجموع ٢٥	كونترول:
المصححة :		

دعواتي لكن بدوام التفوق والنجاح



الامتحان العملي النهائي لمادة الحاسب الآلي للصف الثالث متوسط للفصل الدراسي الثالث-الدور الأول لعام 1443-1444هـ.

رقم الجهاز /

اسم الطالبة /

نفذي المطلوب فيما يلي :

م	المطلوب	التفذيذ	الدرجة				
1	افتحي برنامج Expression Web4		1				
2	انشني موقع جديد فارغ		3				
3	انشني صفحة جديدة		2				
4	غيري إتجاه الصفحة واجعليه Right-to-left		1				
5	اكتبي في أعلى منتصف الصفحة (نبذة تعريفية بالموقع) ونسقيه كما ترغيبين		2				
6	أدرجي في الصفحة جدول مكون من صفين و عمودين كالتالي:		4				
	<table border="1"> <tr> <td>محتويات الموقع</td> <td>صور – فيديوهات- معلومات</td> </tr> <tr> <td>تاريخ إنشاء الموقع</td> <td>1443 - 11 - 13</td> </tr> </table>	محتويات الموقع	صور – فيديوهات- معلومات	تاريخ إنشاء الموقع	1443 - 11 - 13		
محتويات الموقع	صور – فيديوهات- معلومات						
تاريخ إنشاء الموقع	1443 - 11 - 13						
7	غيري خلفية الصفحة بلون من إختيارك		2				
8	احفظي الصفحة بإسم الصفحة الرئيسية		2				
9	انشني صفحة جديدة أخرى		2				
10	أدرجي في الصفحة صورة من ملف		2				
11	احفظي الصفحة بإسم صور الموقع		2				
12	في الصفحة الرئيسية، أسفل الصفحة أنشني زر انتقال إلى صفحة الصور		2				
	المجموع		25				

انتهت الأسئلة

مع تمنياتي لك بالتوفيق
أ. مشاعل العدوانى

المقرر: مهارات رقمية	 وزارة التعليم Ministry of Education	المملكة العربية السعودية وزارة التعليم إدارة التعليم بصبيا مدرسة تحفيظ الشفيق
الصف: ثالث متوسط		
الزمن: 45 دقيقة		

اختبار عملي نهاية الفصل الدراسي الثالث للعام 1444هـ

اسم الطالبة/.....

6

س1/ املئ الجدول بالأسفل بما يناسبه وذلك من مكونات واجهة برنامج مايكروسوفت اكسبريشن ويب4

(شريط الأدوات - قائمة المجلدات - شريط القوائم - مربع الأدوات - محتوى الصفحة - خصائص الأدوات)



	1
	2
	3
	4
	5
	6

س2: أ- اختر الإجابة الصحيحة لكل من العبارات التالية: -

1- لإنشاء موقع فارغ في برنامج مايكروسوفت اكسبريشن ويب4 نختار:			
أ- One page site	ب- Empty site	ج- Import site wizard	
2- لفتح موقع من قائمة:			
أ- Edit	ب- Site → Open	ج- save	
3- لإغلاق موقع من قائمة:			
أ- Edit	ب- Site → Close	ج- save	
4- لإضافة صورة في صفحة الموقع من خيار:			
أ- ادراج ثم صورة	ب- تحرير ثم صورته	ج- ملف ثم صورته	
5- لتغيير اتجاه الصفحة نقوم بالضغط على زر الفأرة الأيمن ثم نختار			
أ- نسخ	ب- لصق	ج- خصائص	
6- لحفظ موقع من قائمة ملف نختار			
أ- Edit	ب- Close	ج- save	

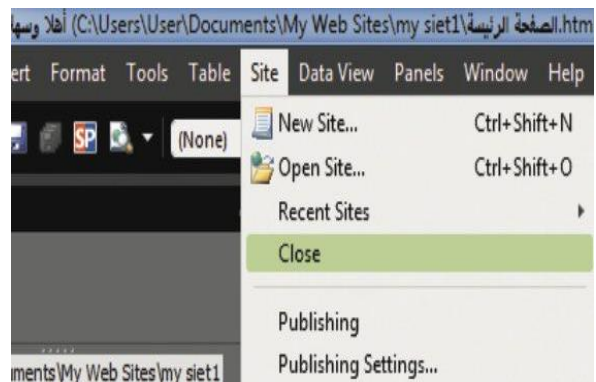
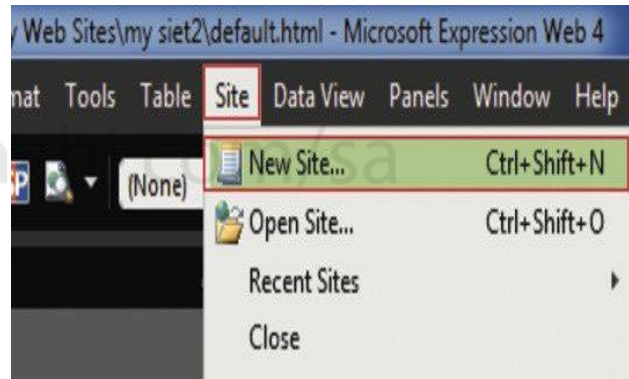
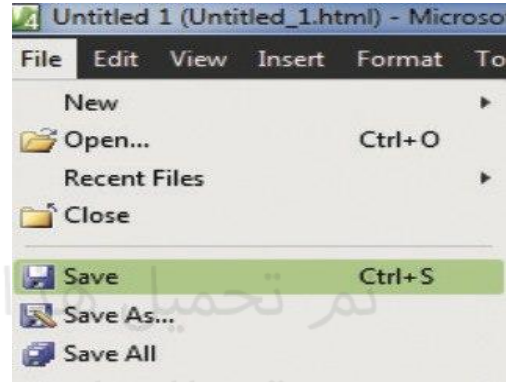
س3- ضع علامة (√) أو (X) أمام العبارات التالية:

1	لا بد ان تكون معاينة الصفحة بعد الانتهاء من التصميم
2	يمكن معاينة الصفحة في أي متصفح
3	يمكن استمرار تكرار الصوت في الصفحة
4	المقطع المرئي في الصفحة له حجم ثابت
5	يمكن الانتقال بسهولة بين صفحات الموقع، أو الانتقال إلى المواقع الالكترونية التي ترتبط فيما بينها من خلال الارتباطات التشعبية
6	يظهر النص البديل في أعلى الصورة التي تمت إضافتها.
7	لإضافة مقطع مرئي في الصفحة، أختار الامر إضافة Insert من شريط القوائم، ثم أختار Media
8	بإمكاننا عمل تنسيقات مختلفة على النص كتغيير لون الخط ونوعه اثناء تصميم الموقع
9	نستطيع ادراج صوت للموقع يعمل بطريقة تلقائية عند فتح الصفحة
10	لإنشاء جدول في الصفحة، أختار الامر جدول Table من شريط القوائم، ثم أختار إضافة جدول

س4/ اكتبى العنوان المناسب لكل صورة مما يأتى:

3

(حفظ صفحة – إنشاء موقع – اغلاق موقع – حذف صفحة)



افعل كل ما تستطيع من خير وبكل ما تستطيع من وسائل وبكافة الطرق الممكنة كلما أتجت لك الفرصة إلى أكبر عدد من الناس لأطول فترة ممكنة وسوف يكون جزاؤك النجاح المطلق والسعادة الكاملة.

معلمتك: انتصار الزهراني.