

تم تحميل هذا الملف من موقع المناهج السعودية



الاختبارات العملية النهائية مع الإجابة

[موقع المناهج](#) ← [المناهج السعودية](#) ← [الصف الثالث المتوسط](#) ← [المهارات الرقمية](#) ← [الفصل الثالث](#) ← [الملف](#)

تاريخ إضافة الملف على موقع المناهج: 2024-05-26 20:56:53

التواصل الاجتماعي بحسب الصف الثالث المتوسط



اضغط هنا للحصول على جميع روابط "الصف الثالث المتوسط"

المزيد من الملفات بحسب الصف الثالث المتوسط والمادة المهارات الرقمية في الفصل الثالث

نماذج محلولة لاختبارات منتصف الفصل	1
اختبار نهائي عملي 1445هـ	2
ملخص الوحدة الرابعة أبحث عن معلوماتي	3
اختبار نهائي نظري الحاسب وتقنية المعلومات	4
اختبار نهائي الحاسب وتقنية المعلومات	5

الاختبار العملي الورقي النهائي للفصل الدراسي الثالث للعام ١٤٤٥ هـ

السؤال الاول	السؤال الثاني	المجموع	توقيع المصحح	توقيع المراجع

الاسم : رقم الجلوس :

١٧

درجة لكل فقرة

السؤال الأول : أ- ضع علامة √ أو X :-

١	الصورة المرتبطة هي صورة يتم إدراجها في الصفحة وربطها تشعبياً بموقع داخل نفس المستند.
٢	إذا لم يتحرك مؤشر الفأرة فيجب إعادة تشغيل نظام التشغيل ويندوز بالضغط على Alt + F5.
٣	إذا لم يتحرك مؤشر الفأرة يمكنك التنقل بين الأزرار بالضغط على مفتاح Esc.
٤	إذا توقفت لوحة المفاتيح عن العمل : استبدلها مباشرة.
٥	إذا بدأت الطابعة بإخراج وطباعة أوراق فارغة : أضف المزيد من الورق.
٦	تشرط مشاركتك الملفات على جوجل درايف مع مستخدم آخر أن يكون لديه حساب على آوت لوك.
٧	لا يمكنك إيقاف مشاركة مجلد في جوجل درايف.
٨	يمكن (للمحرر) تغيير أذونات الأشخاص الآخرين الذين يعملون على ملف إذا كانوا يمتلكون هذا الملف.
٩	يسمح إذن (مشاهد) للمستخدم بعرض الملف وتغييره.
١٠	يمكن للمستخدمين التعاون في العمل على نفس الملف الذي تمت مشاركته وفي نفس الوقت.
١١	يمكنك العثور على اللبنة البرمجية الثلاث لمستشعر العين في فئة الحركة.
١٢	يكتشف مستشعر العين الأمامية الكائنات على مسافة قريبة منه.

ب- صل بين كل أيقونة ووظيفتها المناسبة :

تحديد الأذونات للمستخدمين في مجلد تشاركه.	<input type="radio"/>
مشاهدة الملفات والمجلدات المخزنة على حسابك في جوجل درايف.	<input type="radio"/>
تقييد امتيازات تحرير الملفات.	<input type="radio"/>
معاينة الملفات التي يشاركها الآخرون معك	<input type="radio"/>
مشاركة الملفات مع مستخدم لا يشترط أن يكون لديه حساب جوجل.	<input type="radio"/>

<input type="radio"/>	ملفاتي 
<input type="radio"/>	محرر 
<input type="radio"/>	تمت مشاركتها معي 
<input type="radio"/>	يمكن للمحررين تغيير الأذونات ومشاركة العناصر 
<input type="radio"/>	الحصول على الرابط 

درجة لكل فقرة

السؤال الثاني: أ-: رتب خطوات فتح واستخدام مدير المهام:



ب- طابق اللبئات في العمود الأيمن مع وصفها الصحيح في العمود الأيسر باستخدام أرقام اللبئات:

تُستخدم للتعليق على المقطع البرمجي.	المسافة الأمامية في mm
تجعل المقطع البرمجي الموجود بداخلها يتكرر لعدد غير محدد بدون توقف.	المسافة الأمامية وجدت كائنًا؟
تُرجع المسافة الخالية التي اكتشفها مستشعر المسافة.	إلى الأيد
يتم استخدامها لبرمجة الروبوت لأداء مهمتين مختلفتين حسب الحالة.	comment

انتهت الاسئلة

الاختبار العملي الورقي النهائي للفصل الدراسي الثالث للعام ١٤٤٥ هـ

مراجع ال
نموذج الإجابة

الاسم : رقم الجلوس :






١٧

درجة لكل فقرة

السؤال الأول : أ- ضع علامة V أو X :-

✓	١	الصورة المرتبطة هي صورة يتم إدراجها في الصفحة وربطها تشعبيا بموقع داخل نفس المستند.
X	٢	إذا لم يتحرك مؤشر الفأرة فيجب إعادة تشغيل نظام التشغيل ويندوز بالضغط على Alt + F5.
X	٣	إذا لم يتحرك مؤشر الفأرة يمكنك التنقل بين الأزرار بالضغط على مفتاح Esc.
X	٤	إذا توقفت لوحة المفاتيح عن العمل : استبدلها مباشرة.
X	٥	إذا بدأت الطابعة بإخراج وطباعة أوراق فارغة : أضف المزيد من الورق.
X	٦	تشرط مشاركتك الملفات على جوجل درايف مع مستخدم آخر أن يكون لديه حساب على آوت لوك.
X	٧	لا يمكنك إيقاف مشاركة مجلد في جوجل درايف.
X	٨	يمكن (للمحرر) تغيير أذونات الأشخاص الآخرين الذين يعملون على ملف إذا كانوا يمتلكون هذا الملف.
X	٩	يسمح إذن (مشاهد) للمستخدم بعرض الملف وتغييره.
✓	١٠	يمكن للمستخدمين التعاون في العمل على نفس الملف الذي تمت مشاركته وفي نفس الوقت.
X	١١	يمكنك العثور على اللبنة البرمجية الثلاث لمستشعر العين في فئة الحركة.
✓	١٢	يكتشف مستشعر العين الأمامية الكائنات على مسافة قريبة منه.

ب- صل بين كل أيقونة ووظيفتها المناسبة :

تحديد الأذونات للمستخدمين في مجلد تشاركه.	<input type="radio"/>	<input type="radio"/>	ملفاتي 
مشاهدة الملفات والمجلدات المخزنة على حسابك في جوجل درايف.	<input type="radio"/>	<input type="radio"/>	محزّر 
تقييد امتيازات تحرير الملفات.	<input type="radio"/>	<input type="radio"/>	تمت مشاركتها معي 
معاينة الملفات التي يشاركها الآخرون معك	<input type="radio"/>	<input type="radio"/>	يمكن للمحررين تغيير الأذونات ومشاركة العناصر 
مشاركة الملفات مع مستخدم لا يشترط أن يكون لديه حساب جوجل.	<input type="radio"/>	<input type="radio"/>	الحصول على الرابط 

اقلب الورقة

درجة لكل فقرة

السؤال الثاني: أ-: رتب خطوات فتح واستخدام مدير المهام:



ب- طابق اللبئات في العمود الأيمن مع وصفها الصحيح في العمود الأيسر باستخدام أرقام اللبئات:

٤ تُستخدم للتعليق على المقطع البرمجي.	١ المسافة الأمامية في mm
٣ تجعل المقطع البرمجي الموجود بداخلها يتكرر لعدد غير محدد بدون توقف.	٢ المسافة الأمامية وجدت كائنًا؟
١ تُرجع المسافة الخالية التي اكتشفها مستشعر المسافة.	٣ إلى الأبد
يتم استخدامها لبرمجة الروبوت لأداء مهمتين مختلفتين حسب الحالة.	٤ comment
٢ تُرجع صواب عندما يكون الكائن أمام روبوت الواقع الافتراضي.	

انتهت الاسئلة



اختبار مقرر المهارات الرقمية نهائي (عملي) الدور الاول لصف ٣م الفصل الثالث ١٤٤٥هـ

اسم الطالبة: رقم الجهاز:

السؤال ١	السؤال ٢	المجموع النهائي	المصححة	المراجعة	المدققة

السؤال الأول : من خلال دراستك لبرنامج (فيكس كود في آر) نفذي التالي :

الدرجة المطلوبة	الدرجة المستحقة	المطلوب
٢		<p>١- افتحي موقع https://vr.vex.com</p> <p>٢- نفذي البرنامج التالي :</p>
١٠		
٣		<p>٣- اکتبي ناتج تنفيذ البرنامج ؟</p>
		المجموع من ١٥

اقلبي الصفحة <<<

السؤال الثاني : من خلال دراستك لصيانة الحاسب نفذي التالي على جهازك :

الدرجة المستحقة	الدرجة المطلوبة	المطلوب
	٢	١- حل مشكلة سماع أصواتًا غريبة صادرة من الحاسب .
	٢	٢- حل مشكلة الطابعة تقوم بإخراج وطباعة أوراق فارغة .
	٢	٣- حل مشكلة توقف لوحة المفاتيح عن العمل.
	٢	٤- حل مشكلة إذا لم يتم عرض أي شيء على الشاشة.
	٢	٥- حل مشكلة متكررة في اتصال حاسبك بالإنترنت.
		المجموع من ١٠

انتهت الأسئلة ,, تمنياتي لكن بالتوفيق والنجاح

مديرة المدرسة :

معلمة المادة :




إجابة اختبار المهارات الرقمية نهائي (عملي) الدور الاول لصف ٣م الفصل الثالث ١٤٤٥هـ

اسم الطالب رقم الجهاز :

نموذج الإجابة

السؤال ١	١٥	١٠	٢٥	المراجعة	المدقة

السؤال الأول : من خلال دراستك لبرنامج (فيكس كود في آر) نفذي التالي :

الدرجة المطلوبة	الدرجة المستحقة	المطلوب
٢	٢	١- افتحي موقع https://vr.vex.com ٢- نفذي البرنامج التالي :
١٠	١٠	
٣	٣	٣- اکتبي ناتج تنفيذ البرنامج ؟ ضبط سرعة الروبوت (المسافة الأمامية في mm / 6) لخفض سرعته بشكل مناسب .
١٥	١٥	المجموع من ١٥

اقلبي الصفحة <<<

السؤال الثاني : من خلال دراستك لصيانة الحاسب نفذي التالي على جهازك :

الدرجة المطلوبة	الدرجة المستحقة	المطلوب
٢	٢	١- حل مشكلة سماع أصواتًا غريبة صادرة من الحاسب . احفظ الملفات المهمة.
٢	٢	٢- حل مشكلة الطابعة تقوم بإخراج وطباعة أوراق فارغة . اضغط زر الإلغاء في الطابعة .
٢	٢	٣- حل مشكلة توقف لوحة المفاتيح عن العمل. اتحقق من اتصالها بشكل صحيح بالحاسب .
٢	٢	٤- حل مشكلة إذا لم يتم عرض أي شيء على الشاشة. افحص الكابلات بين الوحدة الرئيسة والشاشة .
٢	٢	٥- حل مشكلة متكررة في اتصال حاسبك بالإنترنت. اضع الموجه اللاسلكي الخاص بي بشكل مناسب.
١٠		المجموع من ١٠

انتهت الأسئلة ,, تمنياتي لكن بالتوفيق والنجاح

مديرة المدرسة :



معلمة المادة :

موقع منهجي
mnhaji.com

العام الدراسي: 1445 هـ
اختبار الفصل الدراسي الثالث (الدور الأول)
المادة : مهارات رقمية - عملي
الصف : ثالث متوسط
الزمن : ساعة

المملكة العربية السعودية
وزارة التعليم

اسم الطالبة:

السؤال الأول : اختاري الإجابة الصحيحة :

1- يتم اعادة تشغيل نظام الويندوز من خلال الضغط على مفتاحي :			
أ	ALT + F4	ب	ALT+S
د	لاشي مما ذكر	ج	ENTER
2- المستخدم الذي يمكنه عرض الملف ويمكنه تغييره أو مشاركته مع الآخرين:			
أ	المُعلق	ب	المشاهد
د	لاشي مما ذكر	ج	المُحرر
3- اختيار منصة التجارة الالكترونية المناسبة لإنشاء متجر الكتروني:			
أ	مرحلة التصميم	ب	مرحلة التنفيذ
د	لاشي مما ذكر	ج	مرحلة التخطيط
4- يتيح لك جوجل درايف مساحة تخزين مجانية :			
أ	GB 15	ب	GB 16
د	لاشي مما ذكر	ج	GB 17
5- اذا كان البرنامج لا يستجيب			
أ	الغ تجزئة محرك الاقراص	ب	فرغ سلة المحذوفات
د	لاشي مما ذكر	ج	استخدم مدير المهام لانهاء البرنامج
6- لبنة يتم استخدام لتكرار المقطع البرمجي لعدد غير محدد من المرات			
أ		ب	
د	المسافة الامنية	ج	المسافة الامنية
7- اذا سمعت أصوات غريبة صادرة من الحاسب:			
أ	اضغط زر كتم الصوت	ب	تجاهل الصوت
د	حفظ ملفاتك المهمة في قرص خارجي	ج	أوقف التشغيل
8- اذا بدأت الطابعة بإخراج الورق فارغ			
أ	اضف مزيدا من الورق	ب	أوقف تشغيل الطابعة
د	اعد التشغيل	ج	اضغط على زر الإلغاء
9- اذا كان جهازك الحاسب به مشاكل في الصوت			
أ	أعد تشغيل الحاسب	ب	تحقق من اتصال مكبر الصوت أو سماعات الرأس
د	استبدالها فورا	ج	لايمكنك اصلاح مشاكل الصوت
10- اذا واجهتك مشكلة متكررة في اتصال حاسبك بالانترنت لا سلكيا:			
أ	يجب عليك إلغاء تثبيت متصفح الويب	ب	تأكد من كابل الشبكة موصل بالحاسب
د	لاشي مما ذكر	ج	ضع الموجه اللاسلكي في مكان مناسب في المنزل
11- إذا توقفت لوحة المفاتيح عن العمل:			

أ	استبدالها مباشرة	ب	تحقق من اتصالها بالحاسب	ج	اعد تثبيت نظام التشغيل	د	لاشي مما ذكر
12- اذا كانت الفأرة السلكية لاتعمل :							
أ	صل الفأرة بمنفذ usbمختلف	ب	استبدالها فوراً	ج	احذف الملفات الغير ضرورية	د	لاشي مما ذكر
13- اذا لم يتم عرض أي شيء على الشاشة:							
أ	افحص الكابلات بين الوحدة الرئيسية والشاشة	ب	نظف شاشتك	ج	استبدالها مباشرة	د	لاشي مما ذكر
14-تستخدم للتعليق على المقطع البرمجي							
أ		ب		ج		د	لاشي مما ذكر
15- مستشعر لاكتشاف المكان وتجنب الاصطدامات							
أ	مستعر العين	ب	مستشعر المسافة	ج	مستشعرالاصطدم	د	لاشي مما ذكر

السؤال الثاني : حددي أي العبارات التالية صحيحة و أيهما خاطئة :

1	يمكن لمالك المجلد الذي تم مشاركته على جوجل درايف منح أذونات لفئة واحدة فقط
2	لا يمكنك إيقاف مشاركة مجلد في جوجل درايف
3	يكتشف مستشعر العين الأمامية الكائنات التي خلفه
4	قد يؤدي إلغاء تجزئة محرك الأقراص الثابت إلى إبطاء حاسبك
5	يجب استخدام اسم مجال موقع المتجر باللغة الإنجليزية
6	يمكن للمستخدمين التعاون في العمل على نفس الملف الذي تم مشاركته وفي نفس الوقت
7	لحماية محرك الأقراص الثابت تجنب تعريض الحاسب الخاص بك لحركة عنيفة
8	يعد جوجل درايف أداة تستخدم للتخزين السحابي
9	يجب التأكد من أن شريط التنقل يعمل بشكل صحيح أثناء اختبار موقع المتجر الإلكتروني
10	يسمح إذن (المشاهد) للمستخدم بعرض الملف وتغييره

انتهت الأسئلة

الاختبار العملي النهائي لمادة مهارات رقمية للصف ثالث متوسط عملي (الدور الأول) لعام 1445 هـ

اسم الطالبة رقم الكمبيوتر : الصف :

نموذج أ

مستعينة بالله طبعي الأسئلة التالية على جهازك
(باستخدام موقع الفيكس كود في ار VEXcode VR)

٢٥

السؤال : ستبرمج روبوت الواقع الافتراضي ليتحرك إلى الأمام بالسرعة الافتراضية في ملعب القرص المتاهة، ليكتشف

باستخدام مستشعر العين السفلية الكائنات الموجودة في هذا الملعب وهي الأقراص المعدنية، وسيكون الروبوت مجهزاً بمغناطيس يستخدمه لالتقاط القرص المعدني، وبعد التقاط القرص يتحرك الروبوت إلى الخلف لإسقاطه داخل المربع الأزرق الذي كان نقطة البداية

م	الأسئلة	الدرجة المستحقة	الدرجة المقدرة
١	فتح موقع الفيكس كود في ار VEXcode /https://vr.vex.com	3	
٢	لبنة عندما بدأت	2	
3	لبنة تحرك إلى الأمام	2	
4	لبنة الانتظار حتى	2	
5	مستشعر العين السفلية تمثل جسم قريب	4	
7	تفعيل مغناطيس لا تعزيز	4	
8	تحرك إلى الخلف عند 800 mm	4	
9	تفعيل مغناطيس لا إسقاط	4	

انتظري حتى يتم تصحيح العمل من معلمتك

الاختبار العملي النهائي لمادة مهارات رقمية للصف ثالث متوسط عملي (الدور الأول) لعام 1445 هـ

اسم الطالبة رقم الكمبيوتر : الصف :

نموذج ب

مستعينة بالله طريقي الأسئلة التالية على جهازك
(باستخدام موقع الفيكس كود في ار VEXcode VR)

٢٥

السؤال : ستبرمج روبوت الواقع الافتراضي للتحرك نحو القلعة في ملعب القلعة المحطم , بالسرعة الافتراضية , وعندما تصبح المسافة من الروبوت إلى القلعة 50 مليمتر، فإنه يتوقف عن الحركة.

م	الأسئلة	الدرجة المستحقة	الدرجة المقدره
١	فتح موقع الفيكس كود في ار VEXcode /https://vr.vex.com	3	
٢	لبنة عندما بدأت	3	
3	لبنة إلى الأبد	3	
4	اللبنة الشرطية إذا و آخر	4	
5	مستشعر المسافة الأمامية في mm اكبر من 50	4	
6	لبنة تحرك إلى الأمام	4	
7	لبنة أوقف القيادة	4	

انتظري حتى يتم تصحيح العمل من معلمتك